

高気密Se形 人感センサー

非調光 連動ON/OFFタイプII

電圧 2700K-Ra83

DDL-4497 YBYHD

¥16,800(税抜) (LED内蔵)

定格光束 425lm 消費電力 7.7W

LED LED 7.7W 白熱灯60W相当

- アルミダイカスト 黒塗装 ●アクリル 乳白(マット)
- 径φ111 埋込穴φ100 埋込深80mm 0.5kg
- 14VA
- 点灯照度調節機能付(暗-明切)
- 点灯保持時間(1分30秒)
- ※タイマー設定時1分固定
- 拡散/ネル付 AC100V
- 取り付け可能 LED60VAまで
- 電球形蛍光灯 10W形・15W形・25W形3灯まで 蛍光灯インバータータイプ60Wまで 白熱灯60Wまで
- 光寿命50,000時間
- 取付可能天井厚5~25mm
- 調光器併用不可

防雨形 温度保護機能付

最大穴径 100mm 必要高さ 80mm 設置不可

人感センサー 連動 ON/OFFタイプII

人感センサー「連動ON/OFFタイプ」と接続すれば、センサー機能の無い照明器具も連動して自動で点灯消灯。必要な時だけ点灯する省エネと防犯を考えたセンサーです。

ON/OFFモード

暗くなる時 ON/OFFモードが自動でONになり、照明が点灯。人が近づくと100%点灯状態に。人が去ると自動でOFFになり、照明が消灯。

タイマーモード

タイマー設定時間中はセンサーが作動し、100%点灯状態に。タイマー設定時間終了後、センサーが作動し、ON/OFFモードに切り替わり、100%点灯状態に。

COBタイプ 高気密Se形

非調光

電圧 2700K-Ra83

DDL-5102 YB

¥3,300(税抜) (LED内蔵)

定格光束 370lm 消費電力 5.2W

LED LED 5.2W 白熱灯60W相当

- アルミダイカスト 黒塗装 ●アクリル 乳白(マット)
- 径φ111 埋込穴φ100 埋込深78mm 0.4kg
- 9VA
- 傾斜天井にも使用可能(55°まで)
- 拡散/ネル付 AC100V
- 光寿命60,000時間
- 取付可能天井厚5~25mm
- 調光器併用不可

防雨形 温度保護機能付

最大穴径 100mm 必要高さ 80mm 設置不可

COBタイプ 高気密Se形

非調光

電圧 2700K-Ra82

DWP-37170YHD

¥11,800(税抜) (ランプ付)

定格光束 4.2W(E17) 消費電力 4.2W

LED電球 4.2W(E17) 白熱灯60W相当

- アクリル 乳白(マット)
- 径φ120 出128mm 0.3kg ●7VA
- AC100V ●光寿命40,000時間
- 調光器併用不可

防雨形 温度保護機能付

最大穴径 100mm 必要高さ 80mm 設置不可

COBタイプ 高気密Se形

非調光

電圧 3500K-Ra83

DDL-5102 AW YHD

¥3,300(税抜) (LED内蔵)

定格光束 470lm 消費電力 5.2W

LED LED 5.2W 白熱灯60W相当

- アルミダイカスト 白塗装 ●アクリル 乳白(マット)
- 径φ111 埋込穴φ100 埋込深78mm 0.4kg
- 9VA
- 傾斜天井にも使用可能(55°まで)
- 拡散/ネル付 AC100V
- 光寿命60,000時間
- 取付可能天井厚5~25mm
- 調光器併用不可

防雨形 温度保護機能付

最大穴径 100mm 必要高さ 80mm 設置不可

COBタイプ 高気密Se形

非調光

電圧 5000K-Ra83

DDL-5102 WWYHD

¥3,300(税抜) (LED内蔵)

定格光束 480lm 消費電力 5.2W

LED LED 5.2W 白熱灯60W相当

- アルミダイカスト 白塗装 ●アクリル 乳白(マット)
- 径φ111 埋込穴φ100 埋込深78mm 0.4kg
- 9VA
- 傾斜天井にも使用可能(55°まで)
- 拡散/ネル付 AC100V
- 光寿命60,000時間
- 取付可能天井厚5~25mm
- 調光器併用不可

防雨形 温度保護機能付

最大穴径 100mm 必要高さ 80mm 設置不可

COBタイプ 高気密Se形

非調光

電圧 2700K-Ra85

DBK-37829

¥14,800(税抜) (LED内蔵)

定格光束 190lm 消費電力 5.5W

LED LED 5.5W 白熱灯60W相当

- 黒板 白塗装
- 市130 高120 出80mm 0.6kg ●10VA
- 上下面開放 AC100V
- 光寿命40,000時間
- 調光器併用不可

防雨形 温度保護機能付

最大穴径 100mm 必要高さ 80mm 設置不可

COBタイプ 高気密Se形

非調光

電圧 5000K-Ra83

DDL-5104 WW

¥5,500(税抜) (LED内蔵)

定格光束 780lm 消費電力 7.6W

LED LED 7.6W 白熱灯100W相当

- アルミダイカスト 白塗装 ●アクリル 乳白(マット)
- 径φ111 埋込穴φ100 埋込深78mm 0.4kg
- 14VA
- 傾斜天井にも使用可能(55°まで)
- 拡散/ネル付 AC100V
- 光寿命60,000時間
- 取付可能天井厚5~25mm
- 調光器併用不可

防雨形 温度保護機能付

最大穴径 100mm 必要高さ 80mm 設置不可

直付専用型2m用

DP-36483

¥8,000(税抜)

- アルミ製 白アルマイト
- 市33 ダクト長2000 全長2103 高19mm
- 2P 15A 125V
- フィードインボックス・エンドキャップ1個付
- 直付用本ネジ付

※壁付用

1m用溝カバー

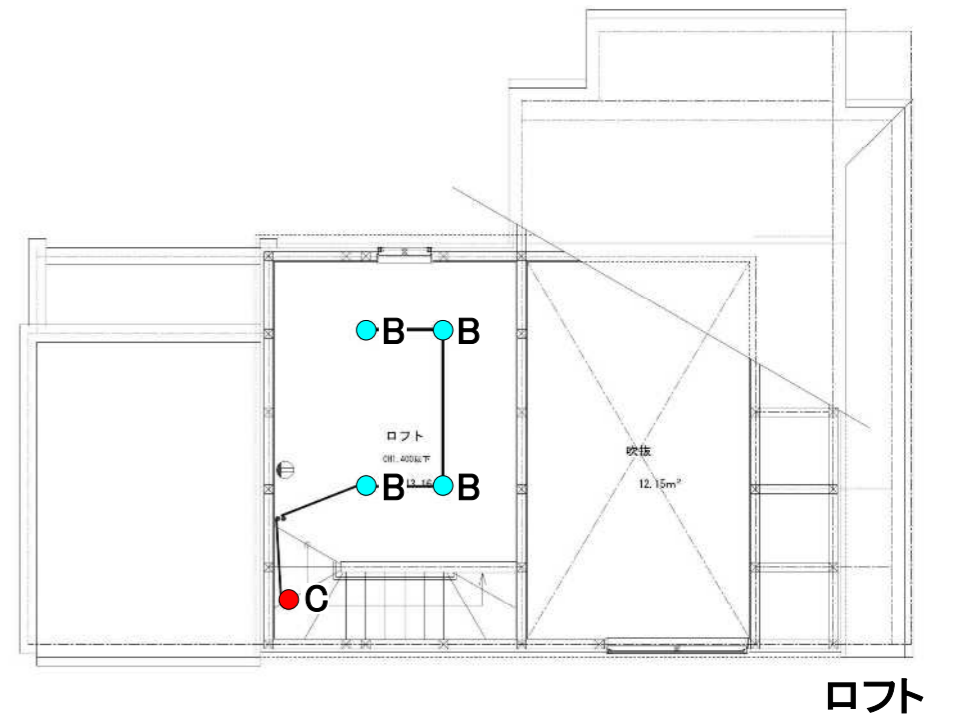
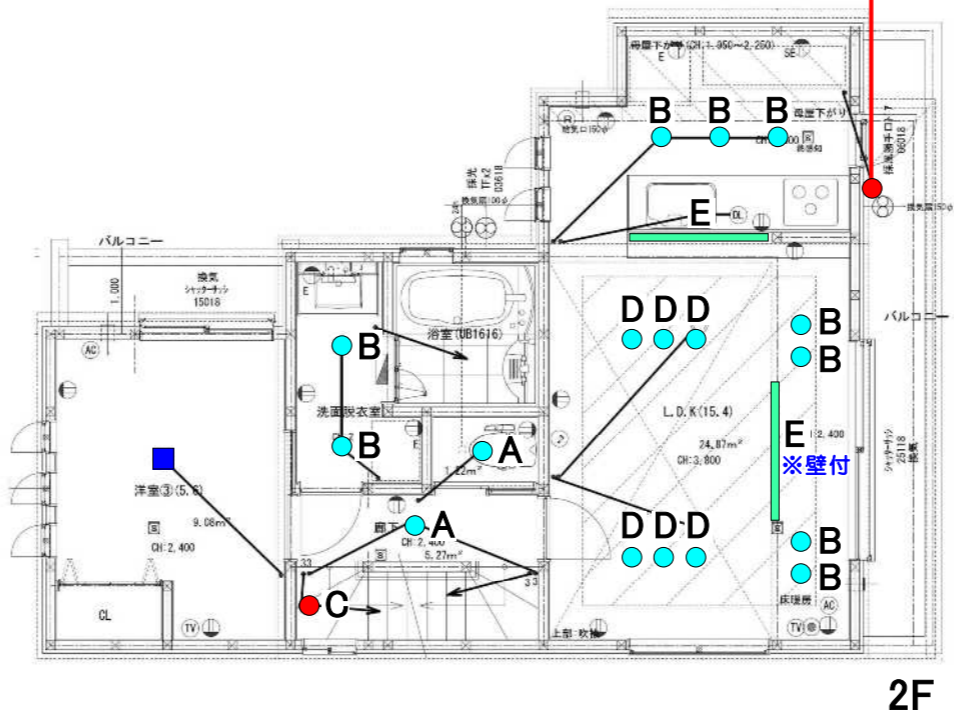
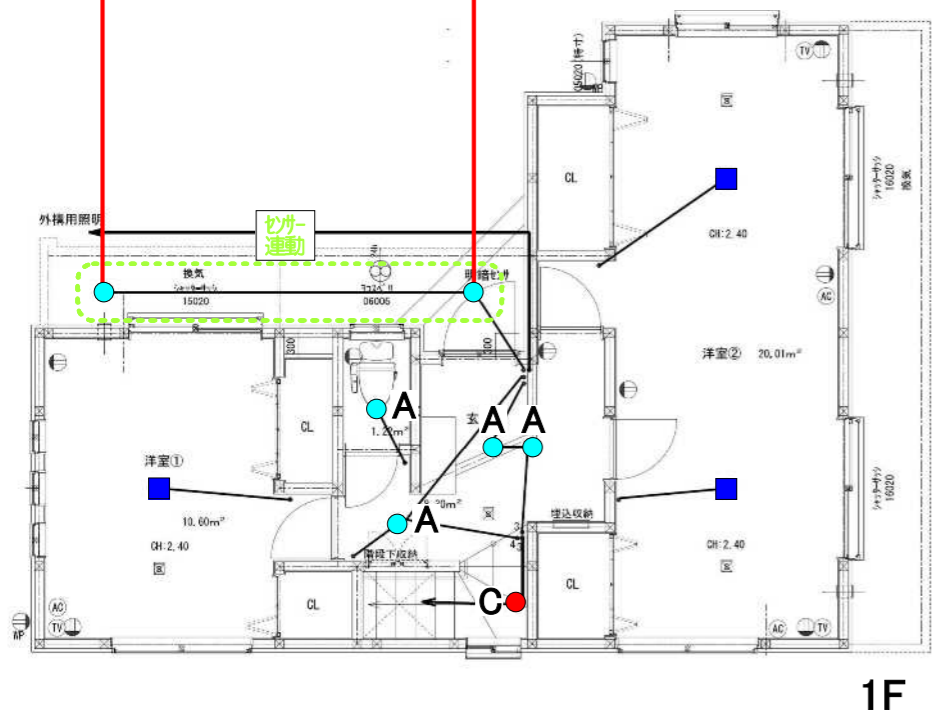
DP-54251 E

¥620(税抜)

- プラスチック 白
- 市28 全長1000mm

※壁付用

■...引掛シーリング



LED

- LEDで2つの「省エネ」
- 少ない消費電力による「省エネ」効果。
- LEDの光には「熱」を含みません。室内の空調効率が改善され、空調にかかる消費電力も「省エネ」。2つの「省エネ」がLEDでは可能です。

照明器具 空調

ダブルでDOWN!!

LED

- 蛍光灯より「瞬時に明るい」
- 蛍光灯のデメリットである「明るくなるまで時間がかかる」という不便をLEDは解決します。「省エネ」で「瞬時に明るい」光源はLEDだけです。

スイッチオンでパッと点灯

廊下やトイレに最適

床面をしっかりと照らすブラケット

光を周囲へ広げる配光制御レンズによりLEDの光を効率良く使用。従来の同じ白熱灯60WタイプのLED器具と比較して、直下照度は約2倍、消費電力は約30%ダウンを実現しました。*

※当社比

