

住宅仕様決定書

法人事業部兼販売用フェリデア (<input type="checkbox"/> 1,000 ・ <input type="checkbox"/> 910) <input type="checkbox"/> オール電化 <input type="checkbox"/> ガス仕様 <input type="checkbox"/> 太陽光発電			
(フリガナ)	資金	自己資金	融資 ()
株式会社シンセイハウジング 練馬区石神井町1丁目分譲 2号棟 様邸新築工事	連絡先	電話番号	
		携帯番号	
		携帯番号	
		E-mail	
現住所	〒		
建設地	〒		
建設地に関する基準法上の注意点	◇省令準耐火 <input type="checkbox"/> 有 <input type="checkbox"/> 無	◇長期優良住宅認定申請 <input type="checkbox"/> 有 <input type="checkbox"/> 無	
	◇セットバック <input type="checkbox"/> 有 m <input type="checkbox"/> 無	◇防火・準防火地域指定 <input type="checkbox"/> 有 <input type="checkbox"/> 無	
祭事	◇地鎮祭 <input type="checkbox"/> 有 <input type="checkbox"/> 無	◇地鎮祭(予定) 日時	月 日 時

敷地状況の確認	・フラット35S 申請有 (A ・ B) フラット35S 申請無
	<input type="checkbox"/> 駐車スペース有り (台) 場所:
	<input type="checkbox"/> 駐車スペース無し ※別途費用を要します
	・道幅は、2.5m以上(クレーン進入道等)はあるか
	<input type="checkbox"/> 2.5m以上あり <input type="checkbox"/> 2.5m未満 ※別途費用を要します。
	※ 道路使用許可、交通誘導員の要・不要 ※別途費用を要します。
	・クレーンや資材を設置出来るスペースはあるか
	(クレーン) <input type="checkbox"/> 有り (場所) <input type="checkbox"/> 無し ※別途費用を要します
	(資材) <input type="checkbox"/> 有り (場所) <input type="checkbox"/> 無し ※別途費用を要します
	・その他
<input type="checkbox"/> 電線防護管、敷鉄板等での養生の要・不要 ※別途費用を要します	
<input type="checkbox"/> 建築地内の雑木、雑草の処理の要・不要 ※別途費用を要します	
<input type="checkbox"/> 残土処分費が追加発生する可能性のご説明 ※別途費用を要します	
※ 確認申請図書作成までに、境界の明示が必要です。 ※別途費用を要します	
※ 高さ1.2mを超えるブロック塀等は、処置が必要です。 ※別途費用を要します	
・配置確認 <input type="checkbox"/> 月 日 時より現地で配置のお立会いをして頂きます。契約印をお持ち下さい。	

建物についての確認	<input type="checkbox"/> 窓の位置、ガラスの種類、玄関ドア開き方向	<input type="checkbox"/> 枕棚・パイプの位置
	<input type="checkbox"/> ※窓高さ(階段室・階段下トイレ・バルコニー・UBは注意)	<input type="checkbox"/> パイプスペース設置位置
	<input type="checkbox"/> ※高所用窓のフェンパレーターの有無とハンドル左右位置	<input type="checkbox"/> 玄関収納位置、下がり壁の有無、鏡左右取り付け位置
	<input type="checkbox"/> フード、ダクト色 標準シルバー色 <input type="checkbox"/> オプション色	<input type="checkbox"/> 床下収納、天井点検口位置
	ブラック、シャンパンシルバー、ホワイト、アイボリー	<input type="checkbox"/> フロア張り方向(※大工さんに一任)
	<input type="checkbox"/> 2階トイレ配管 外・室内	<input type="checkbox"/> 幕板確認(階段室、吹き抜け)
	<input type="checkbox"/> 壁断熱材の種類確認(吹付断熱・高性能グラスウール)	
	<input type="checkbox"/> 外壁張り分かれ、張り分け位置(柱芯、サッシ際、出隅色等)	<input type="checkbox"/> IHコンロ・ガスコンロ
	<input type="checkbox"/> 立水栓(ガーデンパン)位置	<input type="checkbox"/> ガスメーター位置の確認
	<input type="checkbox"/> 物干金物取付位置	<input type="checkbox"/>
<input type="checkbox"/> エコキュート・ガス給湯機の容量、位置 ※設置位置によっては、通り抜けできなくなる可能性あり		

電気の確認	<input type="checkbox"/> 電気メーター及び引込み位置	<input type="checkbox"/> ZEROレジでんき契約の確認
	<input type="checkbox"/> インターホン取付位置	<input type="checkbox"/> 24時間換気及び排気ダクトの配管で、天井高が確保出来ない場合のご説明
	<input type="checkbox"/> 24時間換気等のバンドキャップ位置	<input type="checkbox"/> 太陽光設置（有・無）、容量(kw)の確認
	<input type="checkbox"/> ソフトバンク光の確認	
	<input type="checkbox"/> 二世帯の島合、電気メーター数の確認	

給排水の確認	<input type="checkbox"/> 水道分担金	円	<input type="checkbox"/> 下水道引込費用	円
	<input type="checkbox"/> 検査手数料	円	<input type="checkbox"/> 雨水排水費用	円
	<input type="checkbox"/> 水道メーター費用	円	<input type="checkbox"/> 浄化槽設置費用	円
	<input type="checkbox"/> 水道引込費用	円	※設置位置、補助金有無、耐圧工事有無、排水放流先	
	<input type="checkbox"/> 二世帯の島合、水道メーター数の確認			

解体・外構の確認	○ 解体工事 <input type="checkbox"/> 無 <input type="checkbox"/> 有 ※有の場合は以下確認			
	<input type="checkbox"/> 済（業者名：）	<input type="checkbox"/> 未（紹介予定業者名：）		
	<input type="checkbox"/> お施主様手配（業者名：）（ご担当者：）（電話：）			
	※ 解体工事完了後に、埋設物・植栽等が工事に影響がある場合は、撤去・移設費が別途必要となります。			
外構工事	○ 外構工事 <input type="checkbox"/> 無 <input type="checkbox"/> 有 ※有の場合は以下確認			
	<input type="checkbox"/> 済（業者名：）	<input type="checkbox"/> 未（紹介予定業者名：）		
	<input type="checkbox"/> お施主様手配（業者名：）（ご担当者：）（電話：）			

火災保険の確認	<input type="checkbox"/> ヤマダホームズ依頼	<input type="checkbox"/> 依頼済	<input type="checkbox"/> 依頼予定
	<input type="checkbox"/> お施主様手配（保険会社：）		

その他注意事項

- ※ 建築資材等は、製造ロットの違い等により、多少色違いが発生します。
- ※ 天災等による代替品が発生する場合があります。
- ※ お施主様手配の工事の場合、工事の進行の關係上、その御担当者様と直接打合せをさせていただく場合がございます。
- ※ トラブル及び事故防止の為、協力業者への直接工事の依頼、現場への立入りを禁止しております。ご理解のほどお願いいたします。

確認欄

本日までの打合せ内容に基づき、建物の設計、設備・仕様等、着工に必要な事項が全て決定したこと、及び、下記項目について同意・承諾したことを確認します。

- 住宅仕様決定書の内容で、発注作業等工事の準備に着手すること。
- 住宅仕様決定書の決定事項について、本日以降の変更が出来ないこと。




20 年 月 日

お施主様名 印

お施主様名 印

支社長	工事部長	工事担当	営業担当	コーディネーター
印	印	印	印	印
/	/	/	/	/

1. 外部仕様

屋根	ニロニアルクアッド											
	<input type="checkbox"/>	<input type="checkbox"/>	<input type="checkbox"/>	<input type="checkbox"/>	<input checked="" type="checkbox"/>	<input type="checkbox"/>	<input type="checkbox"/>	<input type="checkbox"/>	<input type="checkbox"/>	<input type="checkbox"/>	<input type="checkbox"/>	<input type="checkbox"/>
軒天材	軒天 エンボスリップル 無孔板											
	<input type="checkbox"/>	<input checked="" type="checkbox"/>	<input type="checkbox"/>	<input type="checkbox"/>	<input type="checkbox"/>	<input type="checkbox"/>	<input type="checkbox"/>	<input type="checkbox"/>	<input type="checkbox"/>	<input type="checkbox"/>	<input type="checkbox"/>	<input type="checkbox"/>
軒天見切	軒天通気見切縁 BM10Z											
	<input type="checkbox"/>	<input type="checkbox"/>	<input type="checkbox"/>	<input type="checkbox"/>	<input type="checkbox"/>	<input type="checkbox"/>	<input type="checkbox"/>	<input type="checkbox"/>	<input checked="" type="checkbox"/>	<input type="checkbox"/>	<input type="checkbox"/>	<input type="checkbox"/>
雨樋	新・丸トップ 軒樋 (RV105) 外壁合わせ						縦樋 (UT60) 外壁合わせ					
	<input type="checkbox"/>	<input type="checkbox"/>	<input type="checkbox"/>	<input type="checkbox"/>	<input type="checkbox"/>	<input type="checkbox"/>	<input type="checkbox"/>	<input type="checkbox"/>	<input type="checkbox"/>	<input type="checkbox"/>	<input type="checkbox"/>	<input type="checkbox"/>
破風	破風・鼻隠し											
	<input type="checkbox"/>	<input type="checkbox"/>	<input checked="" type="checkbox"/>	<input type="checkbox"/>	<input type="checkbox"/>	<input type="checkbox"/>	<input type="checkbox"/>	<input type="checkbox"/>	<input type="checkbox"/>	<input type="checkbox"/>	<input type="checkbox"/>	<input type="checkbox"/>
手摺	バルコニー手摺					<input type="checkbox"/> 1段手摺 <input type="checkbox"/> 3段手摺※3段手摺はオプション <input type="checkbox"/> 笠木のみ						
	<input type="checkbox"/>	<input type="checkbox"/>	<input type="checkbox"/>	<input type="checkbox"/>	<input checked="" type="checkbox"/>	<input type="checkbox"/>	<input type="checkbox"/>	<input type="checkbox"/>	<input type="checkbox"/>	<input type="checkbox"/>	<input type="checkbox"/>	<input type="checkbox"/>
オーバーハング	オーバーハング見切り											
	<input type="checkbox"/>	<input type="checkbox"/>	<input type="checkbox"/>	<input type="checkbox"/>	<input checked="" type="checkbox"/>	<input type="checkbox"/>	<input type="checkbox"/>	<input type="checkbox"/>	<input type="checkbox"/>	<input type="checkbox"/>	<input type="checkbox"/>	<input type="checkbox"/>
土台水切り	土台水切り											
	<input type="checkbox"/>	<input checked="" type="checkbox"/>	<input type="checkbox"/>	<input type="checkbox"/>	<input type="checkbox"/>	<input type="checkbox"/>	<input type="checkbox"/>	<input type="checkbox"/>	<input type="checkbox"/>	<input type="checkbox"/>	<input type="checkbox"/>	<input type="checkbox"/>
玄関ポーチタイル	アドリア300角 (グリッパ仕上)						セリフォス300角 (グリッパ仕上)					
	<input type="checkbox"/>	<input type="checkbox"/>	<input type="checkbox"/>	<input type="checkbox"/>	<input type="checkbox"/>	<input type="checkbox"/>	<input type="checkbox"/>	<input type="checkbox"/>	<input type="checkbox"/>	<input type="checkbox"/>	<input type="checkbox"/>	<input checked="" type="checkbox"/>
	<input type="checkbox"/>	<input type="checkbox"/>	<input type="checkbox"/>	<input type="checkbox"/>	<input type="checkbox"/>	<input type="checkbox"/>	<input type="checkbox"/>	<input type="checkbox"/>	<input type="checkbox"/>	<input type="checkbox"/>	<input type="checkbox"/>	<input type="checkbox"/>
	<input type="checkbox"/>	<input type="checkbox"/>	<input type="checkbox"/>	<input type="checkbox"/>	<input type="checkbox"/>	<input type="checkbox"/>	<input type="checkbox"/>	<input type="checkbox"/>	<input type="checkbox"/>	<input type="checkbox"/>	<input type="checkbox"/>	<input type="checkbox"/>
その他 標準外仕様等												
 ELフェリディア シート 2 図面番号 C1-123456 Ver 2022.8											承認印	

3. 外部仕様

（ 株式会社シンセイハウジング
練馬区石神井町1丁目分譲 2号棟 様邸 ）

20 年 月 日

立水栓	前澤化成工業									※水栓は写真とは異なり、 可能ホーム水栓タイプになります。	
	タキロンシーアイ	<input type="checkbox"/> ホワイト	<input type="checkbox"/> シルバー	<input type="checkbox"/> イエロー	<input type="checkbox"/> レッド	<input type="checkbox"/> グリーン	<input type="checkbox"/> ブラウン	<input type="checkbox"/> ブラック			
	<input type="checkbox"/> 寒冷地用立水栓（3地域、4地域）										
											
物干金物	バナソニック	アルミ物干金物									
											
		<input type="checkbox"/> ステンカラー (ST)	<input type="checkbox"/> シルバー (SV)	<input type="checkbox"/> ダークブロンズ (DB)	<input type="checkbox"/> ホワイト (W)						
								取付高 :			
											
		<input type="checkbox"/> ステンカラー (ST)	<input type="checkbox"/> シルバー (SV)	<input type="checkbox"/> ダークブロンズ (DB)	<input type="checkbox"/> ホワイト (W)						
電気メーターボックス	（シャパン建材）	メーターボックスオプション商品				※2023年6月1日新規仕様変更より適用					
											
		<input type="checkbox"/> BQKN8315B	<input type="checkbox"/> BQKN8315QK	<input type="checkbox"/> BQKN8315SK	<input type="checkbox"/> BQKN3315W						
		防水コンセントオプション商品									
											
		<input type="checkbox"/> WK4602BK	<input type="checkbox"/> WK4602Q	<input type="checkbox"/> WK4602S	<input type="checkbox"/> WK4632WK						
その他 標準外仕様等											
										承認印	
	ELフェリディア	シート	2	図面番号	01-123456	Ver 2022.8					

ニチハ
品番: カラー:

【厚み 15 ・ 16 mm】

部分貼分け 1階 2階 コーナー バルコニー 他
品番: カラー:

その他(キャンペーン等) : () ()
() ()
() ()

※外壁の貼分けは最大2色までです。 貼分け 【有 ・ 無】


外壁




立面図貼

断熱材種類確認 ※工事請負変更契約から変更はできません。





















吹付断熱  高性能グラスウール  


断熱材

その他 標準外仕様等						承認印
	ELフェリディア	シート	3	図面番号	01-123456	Ver 2022.8

大建工業(株) 内装建材	床材	ハビアフロアベシックカラー (1本溝2ピース)		
		<input type="checkbox"/> WH ネオホワイト <input type="checkbox"/> MA ライトオーカー <input type="checkbox"/> PK マロンブラウン	<input checked="" type="checkbox"/> MJ クリアベージュ <input type="checkbox"/> MT ティーブラウン <input type="checkbox"/> MW ダルブラウン	<input type="checkbox"/> ML ミルベージュ <input type="checkbox"/> MG トープグレー 
		サニーアート		
		<input type="checkbox"/> SX ホワイトオニキス柄 <input type="checkbox"/> SN ピアンコ柄 <input type="checkbox"/> SW ディベスコホワイト柄	<input checked="" type="checkbox"/> SF フィオリートベージュ柄 <input type="checkbox"/> SG グレイッシュセルベ柄 <input type="checkbox"/> SA カルカッタホワイト柄	<input type="checkbox"/> SP エンペラドルダーク柄 <input checked="" type="checkbox"/> SF セルベジャンテ柄 <input type="checkbox"/> SC チェッポグレー柄
天井材	洗面・トイレ	<input type="checkbox"/> フラット柄 <001> TA4001D 	<input checked="" type="checkbox"/> パターン柄 <001> TA4102D 	
		サニーアート 洗面所：セルベジャンテ柄 トイレ：フィオリートベージュ柄		
その他 標準外仕様等				
承認印				
法人専用	エスフェリディア	シート	図面番号	

大建工業(株) 内装建材	色柄	<table border="1"> <tr> <td></td> <td></td> <td></td> <td></td> <td></td> <td></td> <td></td> <td></td> <td></td> </tr> <tr> <td><input type="checkbox"/> TH</td> <td><input checked="" type="checkbox"/> WH</td> <td><input checked="" type="checkbox"/> MJ</td> <td><input type="checkbox"/> ML</td> <td><input type="checkbox"/> MA</td> <td><input type="checkbox"/> MT</td> <td><input type="checkbox"/> MG</td> <td><input type="checkbox"/> MW</td> <td><input type="checkbox"/> MK</td> </tr> </table> <p style="text-align: center;">収納のみ (横木目)</p>										<input type="checkbox"/> TH	<input checked="" type="checkbox"/> WH	<input checked="" type="checkbox"/> MJ	<input type="checkbox"/> ML	<input type="checkbox"/> MA	<input type="checkbox"/> MT	<input type="checkbox"/> MG	<input type="checkbox"/> MW	<input type="checkbox"/> MK
	<input type="checkbox"/> TH	<input checked="" type="checkbox"/> WH	<input checked="" type="checkbox"/> MJ	<input type="checkbox"/> ML	<input type="checkbox"/> MA	<input type="checkbox"/> MT	<input type="checkbox"/> MG	<input type="checkbox"/> MW	<input type="checkbox"/> MK											
	ガラスタイプ	<p style="text-align: center;">LDKドア 脱衣所</p> <table border="1"> <tr> <td></td> <td></td> <td></td> <td></td> <td></td> <td></td> <td></td> </tr> <tr> <td><input type="checkbox"/></td> <td><input checked="" type="checkbox"/></td> <td><input checked="" type="checkbox"/></td> <td><input type="checkbox"/></td> <td><input type="checkbox"/></td> <td><input type="checkbox"/></td> <td><input type="checkbox"/></td> </tr> </table>								<input type="checkbox"/>	<input checked="" type="checkbox"/>	<input checked="" type="checkbox"/>	<input type="checkbox"/>	<input type="checkbox"/>	<input type="checkbox"/>	<input type="checkbox"/>				
<input type="checkbox"/>	<input checked="" type="checkbox"/>	<input checked="" type="checkbox"/>	<input type="checkbox"/>	<input type="checkbox"/>	<input type="checkbox"/>	<input type="checkbox"/>														
建具 扉	<p style="text-align: center;">洋室 1階扉</p> <table border="1"> <tr> <td></td> <td></td> <td></td> <td></td> <td></td> </tr> <tr> <td><input type="checkbox"/></td> <td><input checked="" type="checkbox"/></td> <td><input checked="" type="checkbox"/></td> <td><input type="checkbox"/></td> <td><input type="checkbox"/></td> </tr> </table> <p style="text-align: right; color: red; font-size: small;">※TH・モノホワイト色は 木目方向が無いカラーになります。</p>						<input type="checkbox"/>	<input checked="" type="checkbox"/>	<input checked="" type="checkbox"/>	<input type="checkbox"/>	<input type="checkbox"/>									
<input type="checkbox"/>	<input checked="" type="checkbox"/>	<input checked="" type="checkbox"/>	<input type="checkbox"/>	<input type="checkbox"/>																
パネルタイプ	<table border="1"> <tr> <td></td> <td></td> <td></td> <td></td> <td></td> </tr> <tr> <td><input type="checkbox"/></td> <td><input checked="" type="checkbox"/></td> <td><input checked="" type="checkbox"/></td> <td><input type="checkbox"/></td> <td><input type="checkbox"/></td> </tr> </table> <p style="text-align: right; color: red; font-size: small;">※TH・モノホワイト色は 木目方向が無いカラーになります。</p>						<input type="checkbox"/>	<input checked="" type="checkbox"/>	<input checked="" type="checkbox"/>	<input type="checkbox"/>	<input type="checkbox"/>									
<input type="checkbox"/>	<input checked="" type="checkbox"/>	<input checked="" type="checkbox"/>	<input type="checkbox"/>	<input type="checkbox"/>																
折戸	<table border="1"> <tr> <td></td> <td></td> </tr> <tr> <td><input type="checkbox"/></td> <td><input checked="" type="checkbox"/></td> </tr> </table> <p style="text-align: right; color: red; font-size: small;">※TH・モノホワイト色は 木目方向が無いカラーになります。</p>			<input type="checkbox"/>	<input checked="" type="checkbox"/>															
<input type="checkbox"/>	<input checked="" type="checkbox"/>																			
その他 標準外仕様等																				
<p style="color: red; font-size: large;">収納のみ：ネオホワイト (横木目)</p>																				
承認印																				
法人専用	エスフェリティア	シート	図面番号																	



大建工業(株) 内装建材	玄関収納	色柄	<input type="checkbox"/> モノホワイト <input checked="" type="checkbox"/> ネオホワイト <input type="checkbox"/> クリアベージュ <input type="checkbox"/> ミルベージュ <input type="checkbox"/> ライトオーク <input type="checkbox"/> ティーブラウン <input type="checkbox"/> トーブグレー <input type="checkbox"/> ダルブラウン <input type="checkbox"/> オフブラック
		木目方向	<input type="checkbox"/> フラット縦木目  <input checked="" type="checkbox"/> フラット横木目 
		H8尺高 (H2345)	<input type="checkbox"/> ミラー付き トール (左・右) 1200幅  <input type="checkbox"/> ミラーなし トール (左・右) 1200幅  <input checked="" type="checkbox"/> ミラー付き ミテ (左・右) 800幅  ※設置不可であればH7尺高 <input type="checkbox"/> ミラーなし 800幅 
		H7尺高 (H2045)	<input type="checkbox"/> ミラー付き トール (左・右) 1200幅  <input type="checkbox"/> ミラーなし トール (左・右) 1200幅  <input type="checkbox"/> ミラー付き ミテ (左・右) 800幅  <input type="checkbox"/> ミラーなし 800幅 
		二の字型・下部収納	<input type="checkbox"/> 800幅 二の字型  <input type="checkbox"/> 1200幅 二の字型  <input type="checkbox"/> 800幅 下部収納  <input type="checkbox"/> 1200幅 下部収納  <input type="checkbox"/> 800幅 下部収納  <input type="checkbox"/> 1200幅 下部収納 
		※オプション トールタイプ	<input type="checkbox"/> ミラー付き ミテ (左・中・右) 8尺高H2345 1200幅  <input type="checkbox"/> ミラーなし 8尺高H2345 800幅  <input type="checkbox"/> ミラー付き ミテ (左・中・右) 7尺高H2045 1200幅  <input type="checkbox"/> ミラーなし 7尺高H2045 1200幅 
その他 標準外仕様等		承認印	
スリッパ収納 : ネオホワイト・横木目			
法人専用	エスフェリディア	シート	図面番号




巾木									
TH	WH	MJ	ML	MA	MT	MG	MW	MK	
<input type="checkbox"/> モホホワイト	<input type="checkbox"/> ネオホワイト	<input checked="" type="checkbox"/> クリアベージュ	<input type="checkbox"/> ミルベージュ	<input type="checkbox"/> ライトオーク	<input type="checkbox"/> ティープラウン	<input type="checkbox"/> トープグレー	<input type="checkbox"/> ダルブラウン	<input type="checkbox"/> オフブラック	
窓枠 ドア枠・収納 ドア枠 ・ 収納枠 ・ 窓枠									
TH	WH	MJ	ML	MA	MT	MG	MW	MK	
<input type="checkbox"/> モホホワイト	<input type="checkbox"/> ネオホワイト	<input checked="" type="checkbox"/> クリアベージュ	<input type="checkbox"/> ミルベージュ	<input type="checkbox"/> ライトオーク	<input type="checkbox"/> ティープラウン	<input type="checkbox"/> トープグレー	<input type="checkbox"/> ダルブラウン	<input type="checkbox"/> オフブラック	
階段 【踏板】 (基本 床材に合わせてください)									
WH	MJ	ML	MA	MT	MG	MW	PK		
<input type="checkbox"/> ネオホワイト	<input checked="" type="checkbox"/> クリアベージュ	<input type="checkbox"/> ミルベージュ	<input type="checkbox"/> ライトオーク	<input type="checkbox"/> ティープラウン	<input type="checkbox"/> トープグレー	<input type="checkbox"/> ダルブラウン	<input type="checkbox"/> マロンブラウン		
階段 【上段框】 (基本 階段上部の床材に合わせてください)									
WH	MJ	ML	MA	MT	MG	MW	PK		
<input type="checkbox"/> ネオホワイト	<input checked="" type="checkbox"/> クリアベージュ	<input type="checkbox"/> ミルベージュ	<input type="checkbox"/> ライトオーク	<input type="checkbox"/> ティープラウン	<input type="checkbox"/> トープグレー	<input type="checkbox"/> ダルブラウン	<input type="checkbox"/> マロンブラウン		
階段 【蹴込板】									
TH	WH	MJ	ML	MA	MT	MG	MW	PK	同色 セダンスタイル
<input type="checkbox"/> モホホワイト	<input type="checkbox"/> ネオホワイト	<input checked="" type="checkbox"/> クリアベージュ	<input type="checkbox"/> ミルベージュ	<input type="checkbox"/> ライトオーク	<input type="checkbox"/> ティープラウン	<input type="checkbox"/> トープグレー	<input type="checkbox"/> ダルブラウン	<input type="checkbox"/> マロンブラウン	
階段 【側板】									
TH	WH	MJ	ML	MA	MT	MG	MW	PK	
<input type="checkbox"/> モホホワイト	<input type="checkbox"/> ネオホワイト	<input checked="" type="checkbox"/> クリアベージュ	<input type="checkbox"/> ミルベージュ	<input type="checkbox"/> ライトオーク	<input type="checkbox"/> ティープラウン	<input type="checkbox"/> トープグレー	<input type="checkbox"/> ダルブラウン	<input type="checkbox"/> マロンブラウン	
手摺 【階段】									
WH	MJ	ML	MA	MT	MG	MW	MK		
<input type="checkbox"/> ネオホワイト	<input checked="" type="checkbox"/> クリアベージュ	<input type="checkbox"/> ミルベージュ	<input type="checkbox"/> ライトオーク	<input type="checkbox"/> ティープラウン	<input type="checkbox"/> トープグレー	<input type="checkbox"/> ダルブラウン	<input type="checkbox"/> オフブラック		
手摺 【玄関・トイレ】									
WH	MJ	ML	MA	MT	MG	MW	MK		
<input type="checkbox"/> ネオホワイト	<input checked="" type="checkbox"/> クリアベージュ	<input type="checkbox"/> ミルベージュ	<input type="checkbox"/> ライトオーク	<input type="checkbox"/> ティープラウン	<input type="checkbox"/> トープグレー	<input type="checkbox"/> ダルブラウン	<input type="checkbox"/> オフブラック		
笠木 【階段】									
TH	WH	MJ	ML	MA	MT	MG	MW	MK	
<input type="checkbox"/> モホホワイト	<input type="checkbox"/> ネオホワイト	<input checked="" type="checkbox"/> クリアベージュ	<input type="checkbox"/> ミルベージュ	<input type="checkbox"/> ライトオーク	<input type="checkbox"/> ティープラウン	<input type="checkbox"/> トープグレー	<input type="checkbox"/> ダルブラウン	<input type="checkbox"/> オフブラック	
笠木 【キッチン】									
TH	WH	MJ	ML	MA	MT	MG	MW	MK	
<input type="checkbox"/> モホホワイト	<input type="checkbox"/> ネオホワイト	<input checked="" type="checkbox"/> クリアベージュ	<input type="checkbox"/> ミルベージュ	<input type="checkbox"/> ライトオーク	<input type="checkbox"/> ティープラウン	<input type="checkbox"/> トープグレー	<input type="checkbox"/> ダルブラウン	<input type="checkbox"/> オフブラック	
笠木 【洗面トイレのライニング その他】									
TH	WH	MJ	ML	MA	MT	MG	MW	MK	
<input type="checkbox"/> モホホワイト	<input type="checkbox"/> ネオホワイト	<input checked="" type="checkbox"/> クリアベージュ	<input type="checkbox"/> ミルベージュ	<input type="checkbox"/> ライトオーク	<input type="checkbox"/> ティープラウン	<input type="checkbox"/> トープグレー	<input type="checkbox"/> ダルブラウン	<input type="checkbox"/> オフブラック	
カウンター 【キッチン・洗面トイレのライニング その他】									
WH	MJ	ML	MA	MT	MG	MW	MK		
<input type="checkbox"/> ネオホワイト	<input checked="" type="checkbox"/> クリアベージュ	<input type="checkbox"/> ミルベージュ	<input type="checkbox"/> ライトオーク	<input type="checkbox"/> ティープラウン	<input type="checkbox"/> トープグレー	<input type="checkbox"/> ダルブラウン	<input type="checkbox"/> オフブラック		
床下収納庫									
IV	NL	MB	DB	BB					
<input type="checkbox"/> アイリス	<input checked="" type="checkbox"/> ナチュラル	<input type="checkbox"/> ミディアム	<input type="checkbox"/> ターコイズ	<input type="checkbox"/> ブラック					

その他 標準外仕様等 承認印










窓枠：ネオホワイト、ドア枠・収納枠：クリアベージュ

法人専用	エスフェリティア	シート	図面番号
------	----------	-----	------

メーカー				
階	部屋	壁	天井	備考
クロス	玄関・ホール・廊下	No.	No.	
		ボード-No.		
		アクセント		
	LDK	No.	No.	
		ボード-No.		
		アクセント		
	洗面・脱衣室	No.	No.	
		アクセント		
	トイレ	No.	No.	
		アクセント		
	和室	No.	No.	
		アクセント		
	洋室	No.	No.	
		ボード-No.		
		アクセント		
	洋室	No.	No.	
ボード-No.				
アクセント				
階段・ホール	No.	No.		
	アクセント			
トイレ	No.	No.		
	アクセント			
和室	No.	No.		
	アクセント			
洋室	No.	No.		
	ボード-No.			
	アクセント			
洋室	No.	No.		
	ボード-No.			
	アクセント			
洋室	No.	No.		
	ボード-No.			
	アクセント			
洋室	No.	No.		
	ボード-No.			
	アクセント			
納戸	No.	No.		
	アクセント			
壁見切り	階段室吹抜け			
その他 標準外仕様等				
 法人事業部業販用フェリテア シート 9 図面番号 01-123456 Ver 2023.4				承認印

<p style="writing-mode: vertical-rl; transform: rotate(180deg);">トイレ</p>	<p style="writing-mode: vertical-rl; transform: rotate(180deg);">L I X I L</p>	 <p>リモコン</p> <p>トイレカラー</p> <p>双納キャビネット</p> <p>収納カラー</p> <p>WA LP</p> <p>(1階・2階) (1階・2階)</p> <p>LD LL LM</p> <p>(1階・2階) (1階・2階) (1階・2階)</p>				
	<p style="writing-mode: vertical-rl; transform: rotate(180deg);">T O T O</p>	 <p>トイレカラー ※は受注生産品となります。</p> <p>NW1 ホワイト (1階・2階)</p> <p>EL1 パスファインク ※ (1階・2階)</p> <p>LR2 ネロ ※ (1階・2階)</p> <p>リモコン</p> <p>タオルリング</p> <p>紙巻器のみ (1階・2階)</p> <p>紙巻器</p> <p>※紙巻器はどちらかきご選択いただけます。</p> <p>1</p> <p>2</p> <p>棚付二連紙巻器 YH650</p> <p>●紙巻器カラー</p> <p>紙巻器タイプ</p> <p>露出タイプ (830mm定寸)</p> <p>Rタイプ: LYC02RS</p> <p>Lタイプ: LYC02LS</p> <p>埋込タイプ (580mm定寸)</p> <p>UYC05S</p> <p>※埋込タイプは、キャビネットの上下を逆にして、キャビネットと紙巻器の両方を入れ替えることでいずれの形にもできます。</p>				
<p>その他 標準外仕様等</p>		<p style="text-align: right;">承認印</p>				
	ELフェリディア	シート	14	図面番号	01-123456	Ver 2022.8





























4. 内部設備仕様

トイレ	□ LIXIL ローレル シルエット	<p>ペーシアハーモLタイプ オプション</p>  <p>トイレカラー</p> <div style="display: flex; justify-content: space-around;"> <div style="text-align: center;"><input type="checkbox"/> #BW11 ピュアホワイト (1階・2階)</div> <div style="text-align: center;"><input type="checkbox"/> #BN8 オフホワイト (1階・2階)</div> <div style="text-align: center;"><input type="checkbox"/> #LR8 ピンク (1階・2階)</div> <div style="text-align: center;"><input type="checkbox"/> BB7 フルグレー</div> </div> <p>リモコン</p> 
	□ LIXIL ローレル タンクレス	<p>ペーシアハーモJタイプ オプション</p>  <p>トイレカラー</p> <div style="display: flex; justify-content: space-around;"> <div style="text-align: center;"><input type="checkbox"/> #BW11 ピュアホワイト (1階・2階)</div> <div style="text-align: center;"><input type="checkbox"/> #BN8 オフホワイト (1階・2階)</div> <div style="text-align: center;"><input type="checkbox"/> #LR8 ピンク (1階・2階)</div> <div style="text-align: center;"><input type="checkbox"/> BB7 フルグレー (1階・2階)</div> </div> <p>リモコン</p>  <p>コフレスリム</p>  <p>扉カラー</p> <div style="display: flex; justify-content: space-around;"> <div style="text-align: center;"><input type="checkbox"/> WA</div> <div style="text-align: center;"><input type="checkbox"/> LP</div> <div style="text-align: center;"><input type="checkbox"/> LD</div> </div> <div style="display: flex; justify-content: space-around;"> <div style="text-align: center;"><input type="checkbox"/> LL</div> <div style="text-align: center;"><input type="checkbox"/> LM</div> </div> <p>手洗器カラー</p> <div style="display: flex; justify-content: space-around;"> <div style="text-align: center;"><input type="checkbox"/> #BW11 ピュアホワイト</div> <div style="text-align: center;"><input type="checkbox"/> #BN8 オフホワイト</div> </div>
	□ TOTO ローレル シルエット	<p>GG-J オプション</p>  <p>トイレカラー ※は受注生産品となります。</p> <div style="display: flex; justify-content: space-around;"> <div style="text-align: center;"><input checked="" type="checkbox"/> #NW1 ホワイト (1階・2階)</div> <div style="text-align: center;"><input type="checkbox"/> #SC1 パステルアイボリー (1階・2階)</div> <div style="text-align: center;"><input type="checkbox"/> #SR2 パステルピンク※ (1階・2階)</div> </div> <p>リモコン</p>  <p>手洗器</p> <div style="display: flex; justify-content: space-around;"> <div style="text-align: center;"><input checked="" type="checkbox"/> #NW1 ホワイト</div> <div style="text-align: center;"><input type="checkbox"/> #SC1 パステルアイボリー</div> </div> <div style="display: flex; justify-content: space-around;"> <div style="text-align: center;"><input type="checkbox"/> #SR2 パステルピンク※</div> <div style="text-align: center;"><input type="checkbox"/> #NG2 ホワイトグレー※</div> </div> <p>※は受注生産品となります。</p> <p>キャビネット</p> <div style="display: flex; justify-content: space-around;"> <div style="text-align: center;"><input type="checkbox"/> ホワイト</div> <div style="text-align: center;"><input checked="" type="checkbox"/> ライトウッドN</div> <div style="text-align: center;"><input type="checkbox"/> ダブルブラウン</div> </div>
	□ TOTO タンクレス	<p>NJ2 オプション</p>  <p>トイレカラー ※は受注生産品となります。</p> <div style="display: flex; justify-content: space-around;"> <div style="text-align: center;"><input type="checkbox"/> #NW1 ホワイト (1階・2階)</div> <div style="text-align: center;"><input type="checkbox"/> #SC1 パステルアイボリー (1階・2階)</div> <div style="text-align: center;"><input type="checkbox"/> #SR2 パステルピンク※ (1階・2階)</div> </div> <p>リモコン</p>  <p>手洗器</p> <div style="display: flex; justify-content: space-around;"> <div style="text-align: center;"><input type="checkbox"/> #NW1 ホワイト</div> <div style="text-align: center;"><input type="checkbox"/> #SC1 パステルアイボリー</div> </div> <div style="display: flex; justify-content: space-around;"> <div style="text-align: center;"><input type="checkbox"/> #SR2 パステルピンク※</div> <div style="text-align: center;"><input type="checkbox"/> #NG2 ホワイトグレー※</div> </div> <p>※は受注生産品となります。</p> <p>キャビネット</p> <div style="display: flex; justify-content: space-around;"> <div style="text-align: center;"><input type="checkbox"/> ホワイト</div> <div style="text-align: center;"><input type="checkbox"/> ライトウッドN</div> <div style="text-align: center;"><input type="checkbox"/> ダブルブラウン</div> </div>

その他 標準外仕様等

承認印

基本照明（大光電機）

玄関ポーチ    				廊下・ホール・洗面・WIC・納戸   		
内玄関   			勝手口  		キッチン手元灯  	
トイレ   			  			
階段    				オープンキッチン    		

ドアホン（アイホン）



JS-12E

ワイヤレス子機
1台追加

モニターを一台増設できます。

オプション モニター付子機 JS-1H-T

モニター増設機

送り配線方式のため、施工が簡単になりました。

※空室間の呼出・通話は出来ません。

