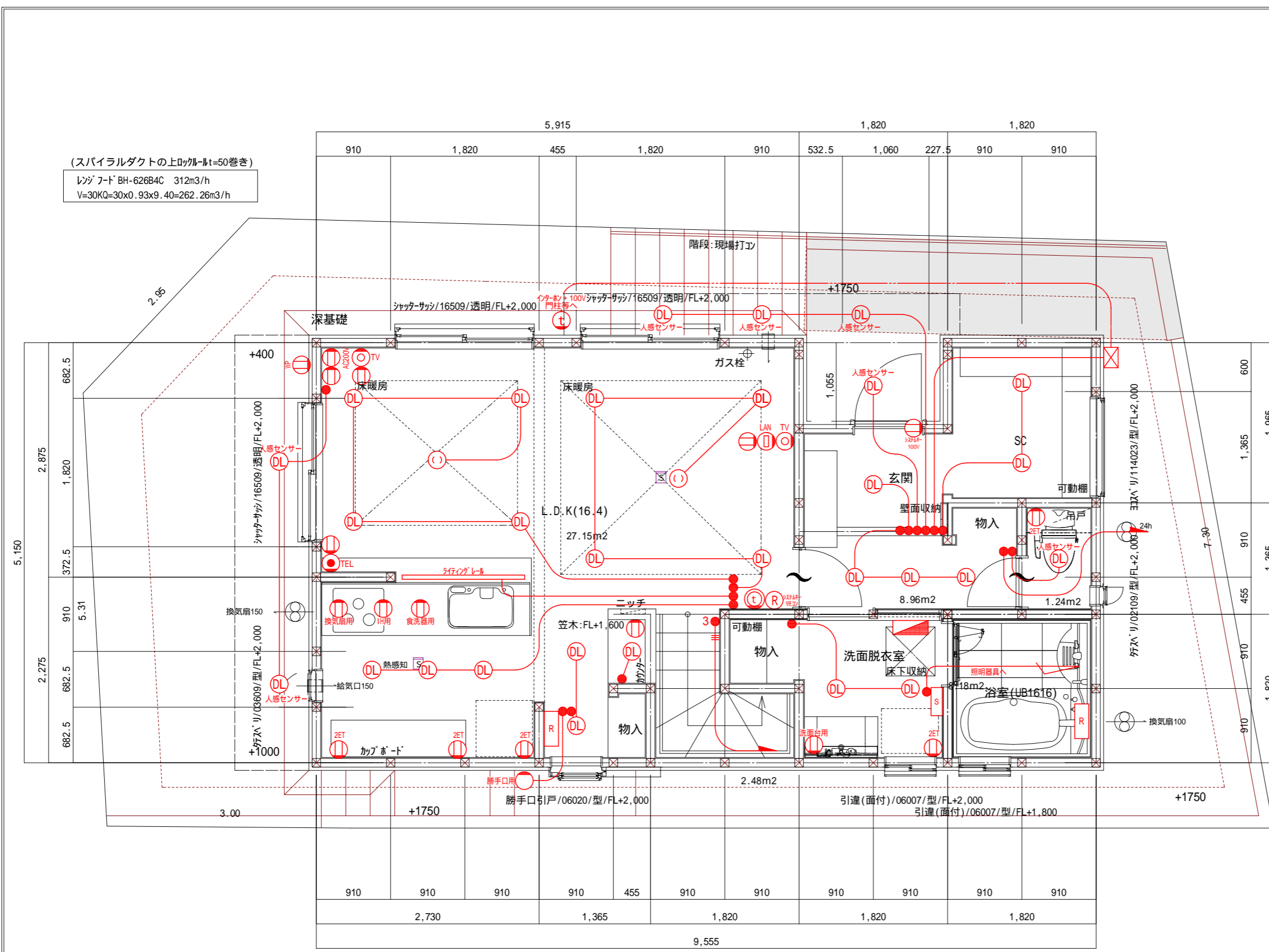


TVアンテナ御施主様手配になります。
(矢木式、壁タイプ、光TV、JCOM、有線TV他)
凡例

シンボル	種類名称	基本取付位置・サイズ・離隔
Ⓜ	2口コンセント	FL+25cm
Ⓜ _{HP}	防水コンセント	
Ⓜ _{2ET}	7-ス付2口コンセント	冷蔵庫 FL+210cm 電子レンジ FL+110cm
Ⓜ _{ET}	7-ス付コンセント	TV 洗濯機 FL+130cm
Ⓜ _{AC100V}	エアコン100V	FL+190cm ~ 200cm
Ⓜ _{AC200V}	エアコン200V	FL+190cm ~ 200cm
Ⓜ _{TV}	TV端子	FL+25cm
Ⓜ _{TEL}	TEL用 2ピン 管	FL+25cm
Ⓜ _{LAN}	LAN用 2ピン 管	FL+25cm
●	スイッチ	FL+120cm
● ₃	3路スイッチ	FL+120cm
()	引掛シーリング	
DL	ダウンライト	
S	スポットライト	
☞	手元灯	
○	ブラケット照明	
Ⓜ _t	インターホンの親子	FL+140cm
Ⓜ _{分電盤}	分電盤 60A 20回路	
R	リモコン (スイッチ等)	FL+140cm
Ⓜ _{給気口}	給気口	
Ⓜ _{ガス}	ガス 呼び出し給気口	
Ⓜ _{吸気口}	吸気口	
24H	24時間換気本体	
24R	24時間換気リモコン	FL+140cm
S	浴室換気扇スイッチ	

● 赤線のシンボル・電気配線が標準の配線です。



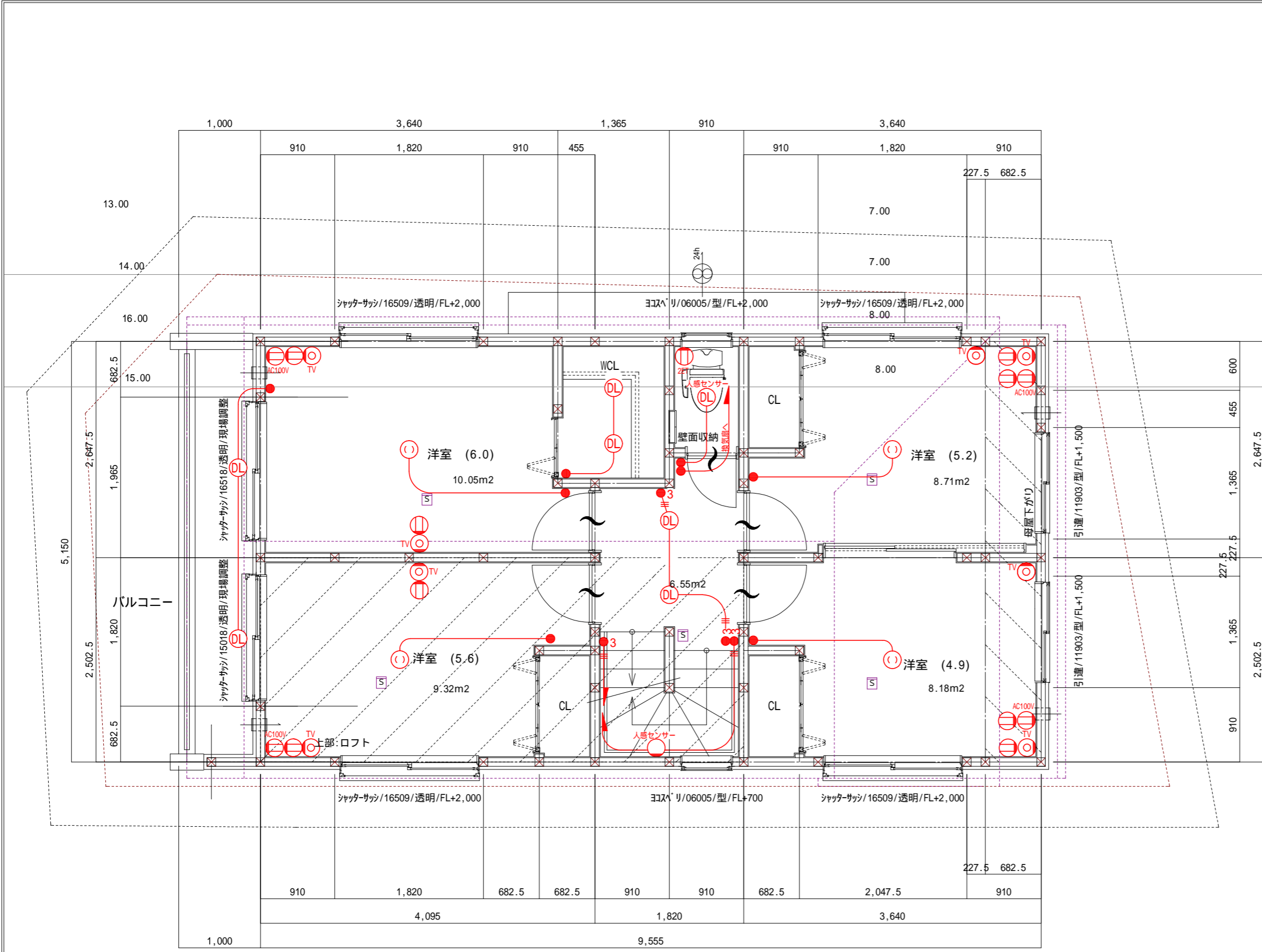
訂正図面作成日	
作成日	R6. 3. 8.
訂正日	R6. 3. 22.
訂正日	
訂正日	

TVアンテナ御施主様手配になります。
(矢木式、壁タイプ、光TV、JCOM、有線TV他)
凡例

シンボル	種類名称	基本取付位置・サイズ・離隔
Ⓜ	2口コンセント	FL+25cm
Ⓜ _{HP}	防水コンセント	
Ⓜ _{2ET}	7-ス付2口コンセント	冷蔵庫 FL+210cm
		電子レンジ FL+110cm
Ⓜ _{ET}	7-ス付コンセント	トル
		洗濯機 FL+130cm
Ⓜ _{AC100V}	エアコン100V	FL+190cm ~ 200cm
Ⓜ _{AC200V}	エアコン200V	FL+190cm ~ 200cm
Ⓜ _{TV}	TV端子	FL+25cm
Ⓜ _{TEL}	TEL用 スリブ管	FL+25cm
Ⓜ _{LAN}	LAN用 スリブ管	FL+25cm
●	スイッチ	FL+120cm
● ₃	3路スイッチ	FL+120cm
Ⓜ	引掛シーリング	
DL	ダウンライト	
S	スポットライト	
Ⓜ	手元灯	
Ⓜ	ブラケット照明	
Ⓜ _t	インターホ (親子)	FL+140cm
Ⓜ	分電盤 60A 20回路	
R	リモコン (エアコン等)	FL+140cm
Ⓜ	給気口	
Ⓜ	ガスマフラー付給気口	
Ⓜ	吸気口	
24H	24時間換気本体	
24R	24時間換気リモコン	FL+140cm
S	浴室換気扇スイッチ	

● 赤線のシンボル・電気配線が標準の配線です。

訂正図面作成日	
作成日	R6. 3. 8.
訂正日	R6. 3. 22.
訂正日	
訂正日	



株式会社ヤマダホームズ 法人事業部
〒352-0011 埼玉県新座市野火止2-6-15
TEL: (048)480-0707 FAX: (048)480-0708

一級建築士事務所 デザインライフ株式会社
埼玉県知事登録 第(3)10040号 埼玉県川口市戸塚6-8-14
一級建築士 建設大臣登録 第263387号 TEL: (048)229-3970
管理建築士 田中 亮一 FAX: (048)229-3976

御施主様
印
作図 伊藤 縮尺 1/50
営業 日付 2024/03/22

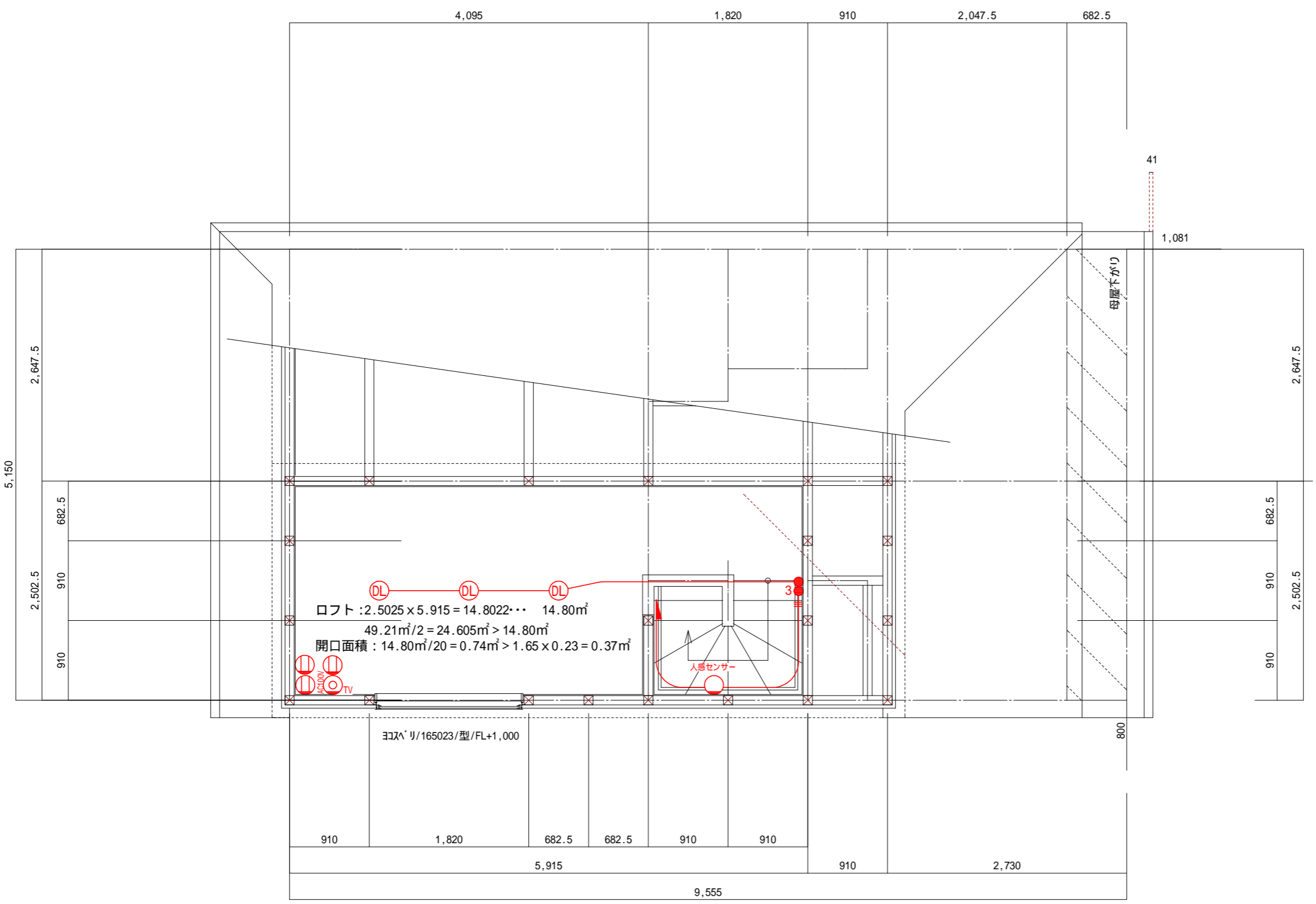
工事名称 (株)シンセイハウジング様 練馬区土支田4丁目
図面名称 2階 電気配線図

図面NO 2

TVアンテナ御施主様手配になります。
(矢木式、壁タイプ、光TV、JCOM、有線TV他)
凡例

シンボル	種類名称	基本取付位置・サイズ・離隔
Ⓜ	2口コンセント	FL+25cm
Ⓜ _{HP}	防水コンセント	
Ⓜ _{2ET}	7-ス付2口コンセント	冷蔵庫 FL+210cm
		電子レンジ FL+110cm
Ⓜ _{ET}	7-ス付コンセント	トド
		洗濯機 FL+130cm
Ⓜ _{AC100V}	エアコン100V	FL+190cm ~ 200cm
Ⓜ _{AC200V}	エアコン200V	FL+190cm ~ 200cm
Ⓜ _{TV}	TV端子	FL+25cm
Ⓜ _{TEL}	TEL用 スリブ管	FL+25cm
Ⓜ _{LAN}	LAN用 スリブ管	FL+25cm
●	スイッチ	FL+120cm
● ₃	3路スイッチ	FL+120cm
()	引掛シーリング	
DL	ダウンライト	
S	スポットライト	
□	手元灯	
○	ブラケット照明	
Ⓜ _t Ⓜ _T	インターホンの親子	FL+140cm
Ⓜ	分電盤 60A 20回路	
R	リモコン (エコキュート等)	FL+140cm
Ⓜ	給気口	
Ⓜ	ガスマフラー付給気口	
Ⓜ	吸気口	
24H	24時間換気本体	
24R	24時間換気リモコン	FL+140cm
S	浴室換気扇スイッチ	

● 赤線のシンボル・電気配線が標準の配線です。



訂正図面作成日	
作成日	R6. 3. 8.
訂正日	R6. 3. 22.
訂正日	
訂正日	