

ELフェリディア ( <input type="checkbox"/> 1,000 ・ <input checked="" type="checkbox"/> 910 <input type="checkbox"/> オール電化 <input checked="" type="checkbox"/> ガス仕様 <input type="checkbox"/> 太陽光発電			
(フリガナ)	資金 自己資金 融資 ( )		
株式会社シンセイハウジング 練馬区土支田4丁目 様邸新築工事	連絡先	電話番号	
		携帯番号	090-2205-5118
		携帯番号	
		E-mail	
現住所	〒179-0076 東京都練馬区土支田3-18-5		
建設地	〒 練馬区土支田4-886-7		
建設地に関する基準法上の注意点	◇省令準耐火 <input type="checkbox"/> 有 <input checked="" type="checkbox"/> 無	◇長期優良住宅認定申請 <input type="checkbox"/> 有 <input checked="" type="checkbox"/> 無	
	◇セットバック <input type="checkbox"/> 有 m <input checked="" type="checkbox"/> 無	◇防火・準防火地域指定 <input checked="" type="checkbox"/> 有 <input type="checkbox"/> 無	
祭事	◇地鎮祭 <input type="checkbox"/> 有 <input checked="" type="checkbox"/> 無	◇地鎮祭(予定)日時	- 月 - 日 - 時

敷地状況の確認	・工事車両用駐車スペースは確保できるか ※3台以上 <input type="checkbox"/> 駐車スペース有り ( ) 台 場所: _____ <input type="checkbox"/> 駐車スペース無し ※別途費用を要します
	・道幅は、2.5m以上(クレーン進入道等)はあるか <input type="checkbox"/> 2.5m以上あり <input type="checkbox"/> 2.5m未満 ※別途費用を要します。 ※道路使用許可、交通誘導員の要・不要 ※別途費用を要します。
	・クレーンや資材を設置出来るスペースはあるか (クレーン) <input type="checkbox"/> 有り (場所 ) <input type="checkbox"/> 無し ※別途費用を要します (資材) <input type="checkbox"/> 有り (場所 ) <input type="checkbox"/> 無し ※別途費用を要します
	・その他 <input type="checkbox"/> 電線防護管、敷鉄板等での養生の要・不要 ※別途費用を要します <input type="checkbox"/> 建築地内の雑木、雑草の処理の要・不要 ※別途費用を要します <input type="checkbox"/> 残土処分費が追加発生する可能性のご説明 ※別途費用を要します ※確認申請図書の作成までに、境界の明示が必要です。 ※別途費用を要します ※高さ1.2mを超えるブロック塀等は、処置が必要です。 ※別途費用を要します
	・配置確認 <input type="checkbox"/> -月 -日 -時より現地で配置のお立会いをして頂きます。契約印をお持ち下さい

建物についての確認	<input checked="" type="checkbox"/> 窓の位置、ガラスの種類、玄関ドア開き方向	<input checked="" type="checkbox"/> 枕棚・中段・パイプの位置
	<input checked="" type="checkbox"/> ※窓高さ(階段室・階段下トイレ・バルコニー・UBは注意)	<input checked="" type="checkbox"/> パイプスペース設置位置
	<input checked="" type="checkbox"/> ※高所用窓のフェンサレーターの有無とハンドル左右位置	<input checked="" type="checkbox"/> 玄関収納位置、下がり壁の有無、鏡左右取り付け位置
	<input checked="" type="checkbox"/> ※すべり出し窓のハンドル種類(グレモン、オペレーター)	<input checked="" type="checkbox"/> 床下収納、天井点検口位置
	<input checked="" type="checkbox"/> 設置家具の寸法確認(搬入時、経路幅確保できるか)	<input checked="" type="checkbox"/> フロア張り方向(※床暖房注意)
	<input checked="" type="checkbox"/> キッチンカウンター、吊戸高さ	<input checked="" type="checkbox"/> 幕板確認(階段室、吹き抜け)
	<input checked="" type="checkbox"/> 壁断熱材の種類確認(高性能グラスウール)	<input checked="" type="checkbox"/> 雨樋の位置、軒出
	<input checked="" type="checkbox"/> 外壁張り分け方、張り分け位置(柱芯、サッシ際、出隅色等)	<input checked="" type="checkbox"/> ガスメーター位置の確認
	<input checked="" type="checkbox"/> 立水栓(ガーデンパン)位置	<input checked="" type="checkbox"/> 雪止め金具の有と取付位置
	<input checked="" type="checkbox"/> 物干金物取付位置	
<input checked="" type="checkbox"/> ガス給湯機の容量、位置 ※設置位置によっては、通り抜けてなくなる可能性あり		

電気の確認	<input type="checkbox"/> 電気メーター及び引込み位置	<input type="checkbox"/> ZEROレジでんき契約の確認
	<input type="checkbox"/> インターホン取付位置	<input type="checkbox"/> 24時間換気及び排気ダクトの配管で、天井高が確保出来ない場合のご説明
	<input type="checkbox"/> 24時間換気等のバンドキャップ位置	<input type="checkbox"/> 太陽光設置（有・無）、容量(kw)の確認
	<input type="checkbox"/> ソフトバンク光の確認	
	<input type="checkbox"/> 二世帯の場合、電気メーター数の確認	

給排水の確認	<input type="checkbox"/> 水道分担金 円	<input type="checkbox"/> 下水道引込費用 円
	<input type="checkbox"/> 検査手数料 円	<input type="checkbox"/> 雨水排水費用 円
	<input type="checkbox"/> 水道メーター費用 円	<input type="checkbox"/> 浄化槽設置費用 円
	<input type="checkbox"/> 水道引込費用 円	※設置位置、補助金有無、耐圧工事有無、排水放流先
	<input type="checkbox"/> 二世帯の場合、水道メーター数の確認	

解体・外構の確認	○ 解体工事 <input checked="" type="checkbox"/> 無 <input type="checkbox"/> 有 ※有の場合は以下確認		
	<input type="checkbox"/> 済（業者名：）	<input type="checkbox"/> 未（紹介予定業者名：）	
	<input type="checkbox"/> お施主様手配（業者名：）	（ご担当者：）	（電話：）
	※ 解体工事完了後に、埋設物・植栽等が工事に影響がある場合は、撤去・移設費が別途必要となります。		
○ 外構工事 <input type="checkbox"/> 無 <input checked="" type="checkbox"/> 有 ※有の場合は以下確認	<input type="checkbox"/> 済（業者名：）	<input type="checkbox"/> 未（紹介予定業者名：）	
	<input checked="" type="checkbox"/> お施主様手配（業者名：）	（ご担当者：）	（電話：）

火災保険の確認	<input type="checkbox"/> ヤマダホームズ依頼	<input type="checkbox"/> 依頼済	<input type="checkbox"/> 依頼予定
	<input checked="" type="checkbox"/> お施主様手配	（ 保険会社： ）	

その他注意事項

- ※ 建築資材等は、製造ロットの違い等により、多少色違いが発生します。
- ※ 天災等による代替品が発生する場合があります。
- ※ お施主様手配の工事の場合、工事の進行の関係上、その御担当者様と直接打合せをさせていただく場合がございます。
- ※ **トラブル及び事故防止の為、協力業者への直接工事の依頼、現場への立入りを禁止しております。ご理解のほどお願いいたします。**

確認欄

本日までの打合せ内容に基づき、建物の設計、設備・仕様等、着工に必要な事項が全て決定したこと、及び、下記項目について同意・承諾したことを確認します。

- 住宅仕様決定書の内容で、発注作業等工事の準備に着手すること。
- 住宅仕様決定書の決定事項について、本日以降の変更が出来ないこと。



2024 年 2 月 23 日  
 〒179-0078 東京都練馬区土支田三丁目18番5号  
 お施主様名 株式会社 シンセイハウジング  
 お施主様名 代表取締役 増田 菊次郎

支社長	工事部長	工事担当	営業担当	コーディネーター
/	/	/	/	/

1. 外部仕様

(株式会社シンセイハウジング 練馬区土支田4丁目様邸)

20 年 月 日

屋根	ニロニアリクアッド												
	<input type="checkbox"/>	<input type="checkbox"/>	<input type="checkbox"/>	<input type="checkbox"/>	<input checked="" type="checkbox"/>	<input type="checkbox"/>	<input type="checkbox"/>	<input type="checkbox"/>	<input type="checkbox"/>	<input type="checkbox"/>	<input type="checkbox"/>	<input type="checkbox"/>	
軒天材	軒天 エンボス リップル 無孔板												
	<input type="checkbox"/>	<input type="checkbox"/>	<input type="checkbox"/>	<input checked="" type="checkbox"/>	<input type="checkbox"/>	<input type="checkbox"/>	<input type="checkbox"/>	<input type="checkbox"/>	<input type="checkbox"/>	<input type="checkbox"/>	<input type="checkbox"/>	<input type="checkbox"/>	
軒天見切	軒天通気見切縁 BM10Z												
	<input type="checkbox"/>	<input type="checkbox"/>	<input type="checkbox"/>	<input type="checkbox"/>	<input type="checkbox"/>	<input type="checkbox"/>	<input type="checkbox"/>	<input type="checkbox"/>	<input checked="" type="checkbox"/>	<input type="checkbox"/>	<input type="checkbox"/>	<input type="checkbox"/>	
雨樋	新・丸トップ 軒樋 (RV105) ※外壁合わせ						縦樋 (UT60) ※外壁合わせ						
	<input type="checkbox"/>	<input type="checkbox"/>	<input type="checkbox"/>	<input type="checkbox"/>	<input type="checkbox"/>	<input type="checkbox"/>	<input type="checkbox"/>	<input type="checkbox"/>	<input type="checkbox"/>	<input type="checkbox"/>	<input type="checkbox"/>	<input type="checkbox"/>	
破風	破風・鼻隠し												
	<input type="checkbox"/>	<input type="checkbox"/>	<input checked="" type="checkbox"/>	<input type="checkbox"/>	<input type="checkbox"/>	<input type="checkbox"/>	<input type="checkbox"/>	<input type="checkbox"/>	<input type="checkbox"/>	<input type="checkbox"/>	<input type="checkbox"/>	<input type="checkbox"/>	
手摺	バルコニー手摺					<input type="checkbox"/> 1段手摺 <input type="checkbox"/> 3段手摺※3段手摺はオプション <input checked="" type="checkbox"/> 笠木のみ パネル仕様							
	<input type="checkbox"/>	<input checked="" type="checkbox"/>	<input type="checkbox"/>	<input type="checkbox"/>	<input type="checkbox"/>	<input type="checkbox"/>	<input type="checkbox"/>	<input type="checkbox"/>	<input type="checkbox"/>	<input type="checkbox"/>	<input type="checkbox"/>	<input type="checkbox"/>	<input type="checkbox"/>
オーバーハング	オーバーハング見切り												
	<input type="checkbox"/>	<input checked="" type="checkbox"/>	<input type="checkbox"/>	<input type="checkbox"/>	<input type="checkbox"/>	<input type="checkbox"/>	<input type="checkbox"/>	<input type="checkbox"/>	<input type="checkbox"/>	<input type="checkbox"/>	<input type="checkbox"/>	<input type="checkbox"/>	<input type="checkbox"/>
土台水切り	土台水切り												
	<input type="checkbox"/>	<input type="checkbox"/>	<input checked="" type="checkbox"/>	<input type="checkbox"/>	<input type="checkbox"/>	<input type="checkbox"/>	<input type="checkbox"/>	<input type="checkbox"/>	<input type="checkbox"/>	<input type="checkbox"/>	<input type="checkbox"/>	<input type="checkbox"/>	<input type="checkbox"/>
玄関ポーチタイル	アドリア300角 (グリップ仕上)						セリフォス300角 (グリップ仕上)						
	<input type="checkbox"/>	<input type="checkbox"/>	<input type="checkbox"/>	<input type="checkbox"/>	<input type="checkbox"/>	<input type="checkbox"/>	<input type="checkbox"/>	<input type="checkbox"/>	<input checked="" type="checkbox"/>	<input type="checkbox"/>	<input type="checkbox"/>	<input type="checkbox"/>	<input type="checkbox"/>
	パークウェイ300角 (ソフトグリップ仕上) フラット面						パークウェイ300角 (ソフトグリップ仕上) こたたき面						
	<input type="checkbox"/>	<input type="checkbox"/>	<input type="checkbox"/>	<input type="checkbox"/>	<input type="checkbox"/>	<input type="checkbox"/>	<input type="checkbox"/>	<input type="checkbox"/>	<input type="checkbox"/>	<input type="checkbox"/>	<input type="checkbox"/>	<input type="checkbox"/>	<input type="checkbox"/>
その他 標準外仕様等												承認印	
YAMADA HOMES		ELフェリティア		シート	2	図面番号		C1-123456		Ver 2022.8			

3. 外部仕様

(株式会社シンセイハウジング 練馬区土支田4丁目様邸 )

20 年 月 日

立水栓	前澤化成工業										※水栓は写真とは異なり、 可能ホーム水栓タイプになります。	
	タキロンシーアイ	<input type="checkbox"/> ホワイト <input type="checkbox"/> シルバー <input type="checkbox"/> イエロー <input type="checkbox"/> レッド <input type="checkbox"/> グリーン <input type="checkbox"/> ブラウン <input type="checkbox"/> ブラック <input type="checkbox"/> 寒冷地用立水栓 (3地域、4地域)   										
バルコニー床材	積水化学											
物干金物	追加 アルミ物干金物											
												
	<input type="checkbox"/> ステンカラー (ST)		<input type="checkbox"/> シルバー (SV)		<input type="checkbox"/> ダークブロンズ (DB)		<input type="checkbox"/> ホワイト (W)					
									取付高 :			
電気メーターボックス	キョーワナスタ											
	<input type="checkbox"/> ステンカラー (ST)		<input type="checkbox"/> シルバー (SV)		<input type="checkbox"/> ダークブロンズ (DB)		<input type="checkbox"/> ホワイト (W)					
電気メーターボックス	バナソニック	メーターボックスオプション商品 ※2023年6月1日新規仕様変更より適用										
												
<input type="checkbox"/> BQKN8315B		<input type="checkbox"/> BQKN8315QK		<input type="checkbox"/> BQKN8315SK		<input type="checkbox"/> BQKN8315W						
防水コンセントオプション商品												
												
<input type="checkbox"/> WK4602BK		<input type="checkbox"/> WK4602Q		<input type="checkbox"/> WK4602S		<input type="checkbox"/> WK4602WK						
その他 標準外仕様等												
物干金物 : 1セット追加												
										承認印		
	ELフェリティア	シート	2	図面番号	01-123456	Ver 2022.8						

2. 外部仕様

( 株式会社シンセイハウジング 練馬区土支田4丁目様邸 )

20 年 月 日

<input type="checkbox"/> ニチハ 品番： _____ カラー： _____	
【厚み 15 ・ 16 mm】	
部分貼分け 品番： _____	<input type="checkbox"/> 1階 <input type="checkbox"/> 2階 <input type="checkbox"/> コーナー <input type="checkbox"/> バルコニー <input type="checkbox"/> 他 カラー： _____
その他（キャンペーン等）： ( _____ ) ( _____ ) ( _____ ) ( _____ ) ( _____ ) ( _____ )	

※外壁の貼分けは最大2色までです。 貼分け 【 有 ・ 無 】

**ニチハ**  
**メイン：アルモニ クラウド EJB8524**  
**貼り分け①：エトフ モノクローム EJB8124**  
**貼り分け②：エトフ エスプレッソ EJB8123**

立面図貼

外壁


断熱材種類確認 ※工事請負契約から変更はできません。

断熱材	<input type="checkbox"/> 吹付断熱		<input checked="" type="checkbox"/> 高性能グラスウール	
				

その他 標準外仕様等

YAMADA HOMES	ELフェリディア	シート	3	図面番号	01-123456	Ver 2022.8
--------------	----------	-----	---	------	-----------	------------

承認印

大建工業(株) 内装建材	床材	ハビアフロアベージュカラー (1本溝2ピース)		
		<input type="checkbox"/> WH ネオホワイト <input type="checkbox"/> MA ライトオーカー <input type="checkbox"/> PK マロンブラウン	<input checked="" type="checkbox"/> MJ クリアベージュ <input type="checkbox"/> MT ティーブラウン <input type="checkbox"/> MW ダルブラウン	<input type="checkbox"/> ML ミルベージュ <input type="checkbox"/> MG トープグレー 
		サニーアート		
洗面・トイレ	天井材	<input type="checkbox"/> SX ホワイトオニキス柄 <input type="checkbox"/> SN ビアンコ柄 <input type="checkbox"/> SW ディベスコホワイト柄	<input type="checkbox"/> SF フィオリトベージュ柄 <input type="checkbox"/> SG グレイッシュセルベ柄 <input type="checkbox"/> SA カルカッタホワイト柄	<input type="checkbox"/> SP エンペラドルダーク柄 <input checked="" type="checkbox"/> SE セルベジャンテ柄 <input type="checkbox"/> SC チェッポグレー柄
		<input type="checkbox"/> クリアトーン9プラス <input type="checkbox"/> フラット柄 <input type="checkbox"/> <001> TA4001D	<input type="checkbox"/> パターン柄 <input type="checkbox"/> <001> TA4102D	
その他 標準外仕様等		サニーアート 洗面：ビアンコ柄 トイレ：セルベジャンテ柄		2階ロフト 床：クリアベージュ
法人専用	エスフェリディア	シート	図面番号	承認印

大建工業(株) 内装建材	色柄	<table border="1"> <tr> <td></td> <td></td> <td></td> <td></td> <td></td> <td></td> <td></td> <td></td> <td></td> </tr> <tr> <td><input type="checkbox"/> TH</td> <td><input checked="" type="checkbox"/> W</td> <td><input checked="" type="checkbox"/> MJ</td> <td><input type="checkbox"/> ML</td> <td><input type="checkbox"/> MA</td> <td><input type="checkbox"/> MT</td> <td><input type="checkbox"/> MG</td> <td><input type="checkbox"/> MW</td> <td><input type="checkbox"/> MK</td> </tr> </table>										<input type="checkbox"/> TH	<input checked="" type="checkbox"/> W	<input checked="" type="checkbox"/> MJ	<input type="checkbox"/> ML	<input type="checkbox"/> MA	<input type="checkbox"/> MT	<input type="checkbox"/> MG	<input type="checkbox"/> MW	<input type="checkbox"/> MK
	<input type="checkbox"/> TH	<input checked="" type="checkbox"/> W	<input checked="" type="checkbox"/> MJ	<input type="checkbox"/> ML	<input type="checkbox"/> MA	<input type="checkbox"/> MT	<input type="checkbox"/> MG	<input type="checkbox"/> MW	<input type="checkbox"/> MK											
	ガラスタイプ	<table border="1"> <tr> <td></td> <td></td> <td></td> <td></td> <td></td> <td></td> <td></td> </tr> </table>																		
建具 扉	<table border="1"> <tr> <td></td> <td></td> <td></td> <td></td> <td></td> <td rowspan="2">※TH・モノホワイト色は 木目方向が無いカラーになります。</td> </tr> </table>						※TH・モノホワイト色は 木目方向が無いカラーになります。													
					※TH・モノホワイト色は 木目方向が無いカラーになります。															
パネルタイプ	<table border="1"> <tr> <td></td> <td></td> <td>※TH・モノホワイト色は 木目方向が無いカラーになります。</td> </tr> </table>			※TH・モノホワイト色は 木目方向が無いカラーになります。																
		※TH・モノホワイト色は 木目方向が無いカラーになります。																		
折戸	<table border="1"> <tr> <td></td> <td></td> <td>※TH・モノホワイト色は 木目方向が無いカラーになります。</td> </tr> </table>			※TH・モノホワイト色は 木目方向が無いカラーになります。																
		※TH・モノホワイト色は 木目方向が無いカラーになります。																		

その他 標準外仕様等

扉  
 K7 : 1階リビング、シューズクローク、洗面 (クリアベージュ)  
 D3 : 1階トイレ・2階洋室 (クリアベージュ)  
 U4 : 2階トイレ (クリアベージュ)


スリッパ収納  
 ネオホワイト横木目  
 収納  
 ネオホワイト横木目

承認印

法人専用	エスフェリティア	シート	図面番号
------	----------	-----	------

大建工業(株) 内装建材 玄関収納	色柄 <table border="1"> <tr> <td><input type="checkbox"/> モノホワイト</td> <td><input checked="" type="checkbox"/> ネオホワイト</td> <td><input type="checkbox"/> クリアベージュ</td> <td><input type="checkbox"/> ミルベージュ</td> <td><input type="checkbox"/> ライトオーク</td> <td><input type="checkbox"/> ティーブラウン</td> <td><input type="checkbox"/> トープグレー</td> <td><input type="checkbox"/> ダルブラウン</td> <td><input type="checkbox"/> オフブラック</td> </tr> <tr> <td><input type="checkbox"/> TH</td> <td><input type="checkbox"/> WH</td> <td><input type="checkbox"/> MJ</td> <td><input type="checkbox"/> ML</td> <td><input type="checkbox"/> MA</td> <td><input type="checkbox"/> MT</td> <td><input type="checkbox"/> MG</td> <td><input type="checkbox"/> MW</td> <td><input type="checkbox"/> MK</td> </tr> </table>	<input type="checkbox"/> モノホワイト	<input checked="" type="checkbox"/> ネオホワイト	<input type="checkbox"/> クリアベージュ	<input type="checkbox"/> ミルベージュ	<input type="checkbox"/> ライトオーク	<input type="checkbox"/> ティーブラウン	<input type="checkbox"/> トープグレー	<input type="checkbox"/> ダルブラウン	<input type="checkbox"/> オフブラック	<input type="checkbox"/> TH	<input type="checkbox"/> WH	<input type="checkbox"/> MJ	<input type="checkbox"/> ML	<input type="checkbox"/> MA	<input type="checkbox"/> MT	<input type="checkbox"/> MG	<input type="checkbox"/> MW	<input type="checkbox"/> MK
	<input type="checkbox"/> モノホワイト	<input checked="" type="checkbox"/> ネオホワイト	<input type="checkbox"/> クリアベージュ	<input type="checkbox"/> ミルベージュ	<input type="checkbox"/> ライトオーク	<input type="checkbox"/> ティーブラウン	<input type="checkbox"/> トープグレー	<input type="checkbox"/> ダルブラウン	<input type="checkbox"/> オフブラック										
	<input type="checkbox"/> TH	<input type="checkbox"/> WH	<input type="checkbox"/> MJ	<input type="checkbox"/> ML	<input type="checkbox"/> MA	<input type="checkbox"/> MT	<input type="checkbox"/> MG	<input type="checkbox"/> MW	<input type="checkbox"/> MK										
	木目方向 <table border="1"> <tr> <td><input type="checkbox"/> フラット縦木目</td> <td><input checked="" type="checkbox"/> フラット横木目</td> </tr> </table> <p style="color: red; font-size: small;">※TH・モノホワイト色は木目方向が無いカラーになります。</p>	<input type="checkbox"/> フラット縦木目	<input checked="" type="checkbox"/> フラット横木目																
	<input type="checkbox"/> フラット縦木目	<input checked="" type="checkbox"/> フラット横木目																	
	H8尺高(H2345) <table border="1"> <tr> <td><input type="checkbox"/> ミラー付き トル(左・右) 1200幅</td> <td><input type="checkbox"/> ミラーなし トル(左・右) 1200幅</td> <td><input type="checkbox"/> ミラー付き ミテ(左・右) 800幅</td> <td><input type="checkbox"/> ミラーなし 800幅</td> </tr> <tr> <td></td> <td></td> <td></td> <td></td> </tr> </table>	<input type="checkbox"/> ミラー付き トル(左・右) 1200幅	<input type="checkbox"/> ミラーなし トル(左・右) 1200幅	<input type="checkbox"/> ミラー付き ミテ(左・右) 800幅	<input type="checkbox"/> ミラーなし 800幅														
<input type="checkbox"/> ミラー付き トル(左・右) 1200幅	<input type="checkbox"/> ミラーなし トル(左・右) 1200幅	<input type="checkbox"/> ミラー付き ミテ(左・右) 800幅	<input type="checkbox"/> ミラーなし 800幅																
H7尺高(H2045) <table border="1"> <tr> <td><input type="checkbox"/> ミラー付き トル(左・右) 1200幅</td> <td><input type="checkbox"/> ミラーなし トル(左・右) 1200幅</td> <td><input type="checkbox"/> ミラー付き ミテ(左・右) 800幅</td> <td><input type="checkbox"/> ミラーなし 800幅</td> </tr> <tr> <td></td> <td></td> <td></td> <td></td> </tr> </table>	<input type="checkbox"/> ミラー付き トル(左・右) 1200幅	<input type="checkbox"/> ミラーなし トル(左・右) 1200幅	<input type="checkbox"/> ミラー付き ミテ(左・右) 800幅	<input type="checkbox"/> ミラーなし 800幅															
<input type="checkbox"/> ミラー付き トル(左・右) 1200幅	<input type="checkbox"/> ミラーなし トル(左・右) 1200幅	<input type="checkbox"/> ミラー付き ミテ(左・右) 800幅	<input type="checkbox"/> ミラーなし 800幅																
二の字型・下部収納 <table border="1"> <tr> <td><input type="checkbox"/> 800幅 二の字型</td> <td><input type="checkbox"/> 1200幅 二の字型</td> <td><input type="checkbox"/> 800幅 下部収納</td> <td><input type="checkbox"/> 1200幅 下部収納</td> </tr> <tr> <td></td> <td></td> <td></td> <td></td> </tr> </table>	<input type="checkbox"/> 800幅 二の字型	<input type="checkbox"/> 1200幅 二の字型	<input type="checkbox"/> 800幅 下部収納	<input type="checkbox"/> 1200幅 下部収納															
<input type="checkbox"/> 800幅 二の字型	<input type="checkbox"/> 1200幅 二の字型	<input type="checkbox"/> 800幅 下部収納	<input type="checkbox"/> 1200幅 下部収納																
※オプション トールタイプ <table border="1"> <tr> <td><input type="checkbox"/> ミラー付き ミテ(左・中・右) 8尺高H2345 1200幅</td> <td><input type="checkbox"/> ミラーなし 8尺高H2345 800幅</td> <td><input type="checkbox"/> ミラー付き ミテ(左・中・右) 7尺高H2045 1200幅</td> <td><input type="checkbox"/> ミラーなし 7尺高H2045 1200幅</td> </tr> <tr> <td></td> <td></td> <td></td> <td></td> </tr> </table>	<input type="checkbox"/> ミラー付き ミテ(左・中・右) 8尺高H2345 1200幅	<input type="checkbox"/> ミラーなし 8尺高H2345 800幅	<input type="checkbox"/> ミラー付き ミテ(左・中・右) 7尺高H2045 1200幅	<input type="checkbox"/> ミラーなし 7尺高H2045 1200幅															
<input type="checkbox"/> ミラー付き ミテ(左・中・右) 8尺高H2345 1200幅	<input type="checkbox"/> ミラーなし 8尺高H2345 800幅	<input type="checkbox"/> ミラー付き ミテ(左・中・右) 7尺高H2045 1200幅	<input type="checkbox"/> ミラーなし 7尺高H2045 1200幅																
その他 標準外仕様等		承認印																	
法人専用	エスフェリディア	シート	図面番号																



巾木									
TH	WH	<b>MJ</b>	ML	MA	MT	MG	MW	MK	
<input type="checkbox"/> モノホワイト	<input type="checkbox"/> ネオホワイト	<input type="checkbox"/> クリアベージュ	<input type="checkbox"/> ミルベージュ	<input type="checkbox"/> ライトオーク	<input type="checkbox"/> ティープラウン	<input type="checkbox"/> トープグレー	<input type="checkbox"/> ダルブラウン	<input type="checkbox"/> オフブラック	
窓枠 (横目) ドア枠・収納枠 ドア枠・収納枠・窓枠									
TH	<b>WH</b>	<b>MJ</b>	ML	MA	MT	MG	MW	MK	
<input type="checkbox"/> モノホワイト	<input type="checkbox"/> ネオホワイト	<input type="checkbox"/> クリアベージュ	<input type="checkbox"/> ミルベージュ	<input type="checkbox"/> ライトオーク	<input type="checkbox"/> ティープラウン	<input type="checkbox"/> トープグレー	<input type="checkbox"/> ダルブラウン	<input type="checkbox"/> オフブラック	
階段【階板】(基本 床材に合わせてください)									
WH	<b>MJ</b>	ML	MA	MT	MG	MW	PK		
<input type="checkbox"/> ネオホワイト	<input type="checkbox"/> クリアベージュ	<input type="checkbox"/> ミルベージュ	<input type="checkbox"/> ライトオーク	<input type="checkbox"/> ティープラウン	<input type="checkbox"/> トープグレー	<input type="checkbox"/> ダルブラウン	<input type="checkbox"/> マロンブラウン		
階段【上段框】(基本 階段上部の床材に合わせてください)									
WH	<b>MJ</b>	ML	MA	MT	MG	MW	PK		
<input type="checkbox"/> ネオホワイト	<input type="checkbox"/> クリアベージュ	<input type="checkbox"/> ミルベージュ	<input type="checkbox"/> ライトオーク	<input type="checkbox"/> ティープラウン	<input type="checkbox"/> トープグレー	<input type="checkbox"/> ダルブラウン	<input type="checkbox"/> マロンブラウン		
階段【蹴上げ板】									
TH	WH	<b>MJ</b>	ML	MA	MT	MG	MW	PK	
<input type="checkbox"/> モノホワイト	<input type="checkbox"/> ネオホワイト	<input type="checkbox"/> クリアベージュ	<input type="checkbox"/> ミルベージュ	<input type="checkbox"/> ライトオーク	<input type="checkbox"/> ティープラウン	<input type="checkbox"/> トープグレー	<input type="checkbox"/> ダルブラウン	<input type="checkbox"/> マロンブラウン	同色 セガンスタイル
階段【側板】									
TH	WH	<b>MJ</b>	ML	MA	MT	MG	MW	PK	
<input type="checkbox"/> モノホワイト	<input type="checkbox"/> ネオホワイト	<input type="checkbox"/> クリアベージュ	<input type="checkbox"/> ミルベージュ	<input type="checkbox"/> ライトオーク	<input type="checkbox"/> ティープラウン	<input type="checkbox"/> トープグレー	<input type="checkbox"/> ダルブラウン	<input type="checkbox"/> マロンブラウン	
手摺【階段】									
	WH	<b>MJ</b>	ML	MA	MT	MG	MW	MK	
<input type="checkbox"/> ネオホワイト	<input type="checkbox"/> クリアベージュ	<input type="checkbox"/> ミルベージュ	<input type="checkbox"/> ライトオーク	<input type="checkbox"/> ティープラウン	<input type="checkbox"/> トープグレー	<input type="checkbox"/> ダルブラウン	<input type="checkbox"/> オフブラック		
手摺【玄関・トイレ】									
	WH	<b>MJ</b>	ML	MA	MT	MG	MW	MK	
<input type="checkbox"/> ネオホワイト	<input type="checkbox"/> クリアベージュ	<input type="checkbox"/> ミルベージュ	<input type="checkbox"/> ライトオーク	<input type="checkbox"/> ティープラウン	<input type="checkbox"/> トープグレー	<input type="checkbox"/> ダルブラウン	<input type="checkbox"/> オフブラック		
畳木【階段】									
TH	WH	<b>MJ</b>	ML	MA	MT	MG	MW	MK	
<input type="checkbox"/> モノホワイト	<input type="checkbox"/> ネオホワイト	<input type="checkbox"/> クリアベージュ	<input type="checkbox"/> ミルベージュ	<input type="checkbox"/> ライトオーク	<input type="checkbox"/> ティープラウン	<input type="checkbox"/> トープグレー	<input type="checkbox"/> ダルブラウン	<input type="checkbox"/> オフブラック	
畳木【キッチン】									
TH	WH	<b>MJ</b>	ML	MA	MT	MG	MW	MK	
<input type="checkbox"/> モノホワイト	<input type="checkbox"/> ネオホワイト	<input type="checkbox"/> クリアベージュ	<input type="checkbox"/> ミルベージュ	<input type="checkbox"/> ライトオーク	<input type="checkbox"/> ティープラウン	<input type="checkbox"/> トープグレー	<input type="checkbox"/> ダルブラウン	<input type="checkbox"/> オフブラック	
畳木【洗面トイレのライニング その他】									
TH	WH	<b>MJ</b>	ML	MA	MT	MG	MW	MK	
<input type="checkbox"/> モノホワイト	<input type="checkbox"/> ネオホワイト	<input type="checkbox"/> クリアベージュ	<input type="checkbox"/> ミルベージュ	<input type="checkbox"/> ライトオーク	<input type="checkbox"/> ティープラウン	<input type="checkbox"/> トープグレー	<input type="checkbox"/> ダルブラウン	<input type="checkbox"/> オフブラック	
カウンター【キッチン・洗面トイレのライニング その他】									
	WH	<b>MJ</b>	ML	MA	MT	MG	MW	MK	
<input type="checkbox"/> ネオホワイト	<input type="checkbox"/> クリアベージュ	<input type="checkbox"/> ミルベージュ	<input type="checkbox"/> ライトオーク	<input type="checkbox"/> ティープラウン	<input type="checkbox"/> トープグレー	<input type="checkbox"/> ダルブラウン	<input type="checkbox"/> オフブラック		
床下収納庫									
IV	<b>NL</b>	MB	DB	BB					
<input type="checkbox"/> アイボリー	<input type="checkbox"/> ナチュラル	<input type="checkbox"/> ミディム	<input type="checkbox"/> ダークブラウン	<input type="checkbox"/> ブラック					
その他 標準外仕様等									承認印
法人専用	エスフェリア	シート				図面番号			

大建工業(株) 内装造作材

3. 内部仕様



( 株式会社シンセイハウジング 練馬区土支田4丁目 様邸 )

20 年 月 日

メーカー				
階	部屋	壁	天井	備考
クロス	玄関・ホール・廊下	No.	No.	
		№-ダ-No.		
		アクセント		
	LDK	No.	No.	
		№-ダ-No.		
		アクセント		
	洗面・脱衣室	No.	No.	
		アクセント		
	トイレ	No.	No.	
		アクセント		
	和室	No.	No.	
		アクセント		
	洋室	No.	No.	
		№-ダ-No.		
		アクセント		
	洋室	No.	No.	
№-ダ-No.				
アクセント				
階段・ホール	No.	No.		
	アクセント			
トイレ	No.	No.		
	アクセント			
和室	No.	No.		
	アクセント			
洋室	No.	No.		
	№-ダ-No.			
	アクセント			
洋室	No.	No.		
	№-ダ-No.			
	アクセント			
洋室	No.	No.		
	№-ダ-No.			
	アクセント			
洋室	No.	No.		
	№-ダ-No.			
	アクセント			
洋室	No.	No.		
	№-ダ-No.			
	アクセント			
納戸	No.	No.		
	アクセント			
壁見切り	階段室 吹抜け		フクビ化学工業株式会社 (建材便で納品) 壁石膏ボード厚12.5 <sup>mm</sup> の時 品番：AM-3(H=3 <sup>mm</sup> )	
			壁石膏ボード厚15 <sup>mm</sup> の時 品番：AC-15B(H=10 <sup>mm</sup> )	
その他 標準外仕様等				
				承認印
	法人事業部業販用フェリデア	シート	9	図面番号 01-123456 Ver 2023.4

4. 内部設備仕様 (株式会社シンセイハウジング 練馬区土支田4丁目 様邸)

20 年 月 日

□ LIXIL  □ TOTO  □	 <p>リモコン</p> <p>トイレカラー</p> <p>収納キャビネット 収納カラー</p> <p>紙巻器カラー</p> <p>紙巻器のみ (1階・2階)</p>	<p>タオルリング</p> <p>紙巻器のみ (1階・2階)</p> <p>紙巻器のみ (1階・2階)</p>	<p>紙巻器</p> <p>※紙巻器はどちらかをご選択いただけます。</p> <p>1</p> <p>2</p> <p>※紙巻器は高出のLタイプ</p> <p>※床高タイプは、キャビネットの上下を逆にして、キャビネットと紙巻器の左右を入れ替えることでいずれの向きにもできます。</p>	<p>露出キャビネット 1階：Lタイプ (設置検討必要) ⇒不可の場合、壁付収納 2階：Rタイプ</p>
	 <p>リモコン</p> <p>トイレカラー</p> <p>紙巻器のみ (1階・2階)</p> <p>紙巻器のみ (1階・2階)</p>	<p>紙巻器のみ (1階・2階)</p> <p>紙巻器のみ (1階・2階)</p>	<p>紙巻器</p> <p>※紙巻器はどちらかをご選択いただけます。</p> <p>1</p> <p>2</p> <p>※紙巻器は高出のLタイプ</p> <p>※床高タイプは、キャビネットの上下を逆にして、キャビネットと紙巻器の左右を入れ替えることでいずれの向きにもできます。</p>	<p>露出キャビネット 1階：Lタイプ (設置検討必要) ⇒不可の場合、壁付収納 2階：Rタイプ</p>
	<p>その他 標準外仕様等</p>			

承認印

4. 内部仕様

( 株式会社シンセイハウジング 練馬区土支田4丁目 様邸 )

20 年 月 日

基本照明（大光電機）

<p><b>玄関ポーチ</b></p> <p>電球色 電球色 電球色 電球色</p> <p>DWP-4116YYHD DWP-3963YYHD DDL-4457YYHD DDL-4457YYHD</p>				<p><b>廊下・ホール・洗面・WIC・納戸</b></p> <p>電球色 温白色 星白色</p> <p>DDL-6102YYHD DDL-6102AWYHD DDL-6102WYWHYHD</p>		
<p><b>内玄関</b></p> <p>電球色 温白色 星白色</p> <p>DDL-6104WYWHYHD DDL-6104WYWHYHD DDL-6104WYWHYHD</p>			<p><b>勝手口</b></p> <p>電球色 電球色</p> <p>DWP-40625YYHD DWP-41550YYHD</p>		<p><b>キッチン手元灯</b></p> <p>電球色 星白色</p> <p>DCL-38249YYHD DCL-38249WYWHYHD</p>	
<p><b>トイレ</b></p> <p>電球色 温白色 星白色 電球色 温白色 星白色</p> <p>DBK-40036YYHD DBK-40036AYHD DBK-40036WYWHYHD DDL-6102YYHD DDL-6102AWYHD DDL-6102WYWHYHD</p>						
<p><b>階段</b></p> <p>電球色 温白色 星白色 電球色</p> <p>DBK-40036YYHD DBK-40036AYHD DBK-40036WYWHYHD DPN-38788YYHD</p>				<p><b>オープンキッチン</b></p> <p>電球色 温白色 星白色 電球色</p> <p>DDL-6102YYHD DDL-6102AWYHD DDL-6102WYWHYHD DPN-38788YYHD</p>		

ドアホン（アイホン）

モニターを一台増設できます。

オプション **モニター子機 JS-12E** **モニター増設機**

送り配線方式のため、施工が簡単になりました。

**JS-12E**

壁付子機1台追加

※空室有りの時出・通知は出来ません。

4. 外部仕様 (株式会社シンセイハウジング 練馬区土支田4丁目 様邸)

防火サッシ FG-L 内観・外観色									
Black		Autumn Brown		Shine Gray		Natural Silver		White	
<input type="checkbox"/> ブラック		<input type="checkbox"/> オータムブラウン		<input checked="" type="checkbox"/> シャイングレー		<input type="checkbox"/> ナチュラルシルバー		<input type="checkbox"/> ホワイト	
格子			勝手ロドア			内観色			Low-E色
<input checked="" type="checkbox"/> クロス格子			<input type="checkbox"/> 縦格子のみ			和室 ( ) UB ( ) 階段 ( )			<input checked="" type="checkbox"/> Low-E(遮熱)グリーン
G12型		G13型		G14型		G15型		S11型	
S12型		S13型		S14型		S19型		S20型	
M11型		M12型		M16型		M17型		M19型	
EH EC ED CB BB					FH FD				
<input type="checkbox"/> クリエイボリー <input type="checkbox"/> クリエベール <input type="checkbox"/> クリエラスク <input type="checkbox"/> クリエモカ <input type="checkbox"/> クリエダーク					<input type="checkbox"/> シャンパンレッド <input type="checkbox"/> パールブルー				
EA EF EG CF CD					AA FW				
<input type="checkbox"/> エクリュアイボリー <input type="checkbox"/> リーフグリーン <input type="checkbox"/> グレイッシュオーク <input type="checkbox"/> チェリーウッド <input type="checkbox"/> ミディアムチェリー					<input type="checkbox"/> マットブラック <input type="checkbox"/> ナチュラル				
CA CC BD CJ BA CE					FA AK				
<input type="checkbox"/> アイリッシュバイン <input type="checkbox"/> ハンドダウンチェリー <input type="checkbox"/> ブラックウォールナット <input type="checkbox"/> ポートマルカゴニ <input type="checkbox"/> アンティークオーク <input type="checkbox"/> ラスティックオーク					<input type="checkbox"/> ポリッシュシルバー <input type="checkbox"/> シャイングレー				
BE BC HD HC HB HA					AG				
<input type="checkbox"/> ゼンオーク <input type="checkbox"/> トリノバイン <input type="checkbox"/> オーク <input type="checkbox"/> チーク <input type="checkbox"/> チェスナット <input type="checkbox"/> バイン					<input type="checkbox"/> オータムブラウン				
OP(FamiLock)									
①電池式 or AC100V式を選択 FamiLock (電池式)									
②カードキー or コードキーを選択 FamiLock (AC100V式)									
③追加リモコンの個数を選択 0 1 2									
室内側ハンドル									
樹脂(木目調) ダークブラウン									
※室外側がレバーハンドルの場合は、室内側もレバーハンドルになります									
その他 標準外仕様等 ファミロック : AC100V式、カードキー、リモコン1台追加									
承認印									
YAMADA HOMES		エルフェリディア		シート		図面番号			

防火半樹脂サッシ(リーノール) □3地域 □4地域

K2 玄関ドア(防火戸シエスタ) □親子 □片開き