


ハピアフロアベーシックカラー (1本溝2ピース)

基本フロア



WH ネオホワイト



MJ クリアベージュ



ML ミルベージュ



MA ライトオーカー



MT ティーブラウン



MG トープグレー



PK マロンブラウン



MW ダルブラウン



床材

サニードール




SX ホワイトオニキス柄



SF フィオリートベージュ柄




SP エンペラードーク柄



SN ピアノ柄 (洗面・トイレ)



SG グレイッシュセルベ柄



SE セルベジャンテ柄 (トイレ)



SW ディブスコホワイト柄



SA カルカタホワイト柄



SC チェップグレー柄

洗面・トイレ

天井材

クリアトーンプラス



<001> TA4001D



<001> TA4102D (トイレ・洗面・脱衣室)

その他 標準外仕様等










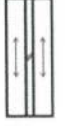



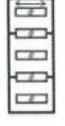











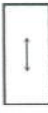


承認印

法人専用

エスフェリディア

シート

図面番号

大建工業(株) 内装建材	色柄	<div style="display: flex; justify-content: space-between; align-items: center;"> <div style="border: 1px solid black; padding: 5px; text-align: center;">モノホワイト □ TH</div> <div style="border: 2px solid red; padding: 5px; text-align: center;"> ネオホワイト ■ WH (クはセアトツガ) </div> <div style="border: 1px solid black; padding: 5px; text-align: center;">クリアベージュ □ MJ</div> <div style="border: 1px solid black; padding: 5px; text-align: center;">ミルベージュ □ ML</div> <div style="border: 1px solid black; padding: 5px; text-align: center;">ライトオーカー □ MA</div> <div style="border: 1px solid black; padding: 5px; text-align: center;">ティープラウン □ MT</div> <div style="border: 1px solid black; padding: 5px; text-align: center;">トープグレー □ MG</div> <div style="border: 1px solid black; padding: 5px; text-align: center;">ダークブラウン □ MW</div> <div style="border: 2px solid red; padding: 5px; text-align: center;"> オフブラック ■ MK </div> </div>
	ガラスタイプ	<div style="display: flex; justify-content: space-around; align-items: center;"> <div style="text-align: center;">  □ 06  </div> <div style="text-align: center;">  □ 26  </div> <div style="border: 2px solid red; text-align: center;"> <div style="border: 1px solid black; padding: 2px;">(クはセアトツガ)</div>  ■ K7  </div> <div style="text-align: center;">  □ 21  </div> <div style="text-align: center;">  □ 2P  </div> <div style="text-align: center;">  □ D2 横木目  </div> <div style="text-align: center;">  □ Y4 横木目  </div> </div>
	建具 扉	<div style="display: flex; justify-content: space-around; align-items: center;"> <div style="text-align: center;">  □ 00  </div> <div style="text-align: center;">  □ 01  </div> <div style="border: 2px solid red; text-align: center;">  ■ D3  </div> <div style="text-align: center;">  □ U0 横木目  </div> <div style="text-align: center;">  □ U4 横木目  </div> </div> <p style="text-align: right; color: red; font-size: small;">※TH・モノホワイト色は 木目方向が無いカラーになります。</p>
	折戸	<div style="display: flex; justify-content: space-around; align-items: center;"> <div style="text-align: center;">  □ フラット縦木目  </div> <div style="border: 2px solid red; text-align: center;">  ■ フラット横木目  </div> </div> <p style="text-align: right; color: red; font-size: small;">※TH・モノホワイト色は 木目方向が無いカラーになります。</p>

その他 標準外仕様等



















承認印

法人専用

エスフェリディア

シート

図面番号

大建工業(株) 内装建材	色柄	<input type="checkbox"/> モノホワイト TH <input checked="" type="checkbox"/> ネオホワイト WH <input type="checkbox"/> クリアベージュ MJ <input type="checkbox"/> ミルベージュ ML <input type="checkbox"/> ライトオーカー MA <input type="checkbox"/> ティーブラウン MT <input type="checkbox"/> トープグレー MG <input type="checkbox"/> ダルブラウン MW <input type="checkbox"/> オフブラック MK	
	木目方向	<input type="checkbox"/> フラット縦木目  <input checked="" type="checkbox"/> フラット横木目  ※TH・モノホワイト色は木目方向が無いカラーになります。	
	H8尺高(H2345)	<input checked="" type="checkbox"/> ミラー付き トール(左・右) 1200幅  <input type="checkbox"/> ミラーなし トール(左・右) 1200幅  <input type="checkbox"/> ミラー付き ミラー(左・右) 800幅  <input type="checkbox"/> ミラーなし 800幅 	
	H7尺高(H2045)	<input type="checkbox"/> ミラー付き トール(左・右) 1200幅  <input type="checkbox"/> ミラーなし トール(左・右) 1200幅  <input type="checkbox"/> ミラー付き ミラー(左・右) 800幅  <input type="checkbox"/> ミラーなし 800幅 	
	二の字型・下部収納	<input type="checkbox"/> 800幅 二の字型  <input type="checkbox"/> 1200幅 二の字型  <input type="checkbox"/> 800幅 下部収納  <input type="checkbox"/> 1200幅 下部収納 	
※オプション トールタイプ	<input type="checkbox"/> ミラー付き ミラー(左・中・右) 8尺高H2345 1200幅  <input type="checkbox"/> ミラーなし 8尺高H2345 800幅  <input type="checkbox"/> ミラー付き ミラー(左・中・右) 7尺高H2045 1200幅  <input type="checkbox"/> ミラーなし 7尺高H2045 1200幅 		
その他 標準外仕様等		承認印	
法人専用	エスフェリア	シート	図面番号

巾木									
TH	WH	MJ	ML	MA	MT	MG	MW	MK	
<input type="checkbox"/> モノホワイト	<input type="checkbox"/> ネオホワイト	<input type="checkbox"/> クリアベージュ	<input type="checkbox"/> ミルベージュ	<input type="checkbox"/> ライトオーク	<input type="checkbox"/> ティープラウン	<input type="checkbox"/> トープグレー	<input type="checkbox"/> ダルフラウン	<input type="checkbox"/> オフブラック	
ドア枠・収納枠・窓枠									
TH	WH	MJ	ML	MA	MT	MG	MW	MK	
<input type="checkbox"/> モノホワイト	<input type="checkbox"/> ネオホワイト	<input type="checkbox"/> クリアベージュ	<input type="checkbox"/> ミルベージュ	<input type="checkbox"/> ライトオーク	<input type="checkbox"/> ティープラウン	<input type="checkbox"/> トープグレー	<input type="checkbox"/> ダルフラウン	<input type="checkbox"/> オフブラック	
階段【踏板】(基本 床材に合わせてください)									
WH	MJ	ML	MA	MT	MG	MW	PK		
<input type="checkbox"/> ネオホワイト	<input type="checkbox"/> クリアベージュ	<input type="checkbox"/> ミルベージュ	<input type="checkbox"/> ライトオーク	<input type="checkbox"/> ティープラウン	<input type="checkbox"/> トープグレー	<input type="checkbox"/> ダルフラウン	<input type="checkbox"/> マロンブラウン		
階段【上段框】(基本 階段上部の床材に合わせてください)									
WH	MJ	ML	MA	MT	MG	MW	PK		
<input type="checkbox"/> ネオホワイト	<input type="checkbox"/> クリアベージュ	<input type="checkbox"/> ミルベージュ	<input type="checkbox"/> ライトオーク	<input type="checkbox"/> ティープラウン	<input type="checkbox"/> トープグレー	<input type="checkbox"/> ダルフラウン	<input type="checkbox"/> マロンブラウン		
階段【蹴込板】									
TH	WH	MJ	ML	MA	MT	MG	MW	PK	
<input type="checkbox"/> モノホワイト	<input type="checkbox"/> ネオホワイト	<input type="checkbox"/> クリアベージュ	<input type="checkbox"/> ミルベージュ	<input type="checkbox"/> ライトオーク	<input type="checkbox"/> ティープラウン	<input type="checkbox"/> トープグレー	<input type="checkbox"/> ダルフラウン	<input type="checkbox"/> マロンブラウン	
階段【側板】									
TH	WH	MJ	ML	MA	MT	MG	MW	PK	
<input type="checkbox"/> モノホワイト	<input type="checkbox"/> ネオホワイト	<input type="checkbox"/> クリアベージュ	<input type="checkbox"/> ミルベージュ	<input type="checkbox"/> ライトオーク	<input type="checkbox"/> ティープラウン	<input type="checkbox"/> トープグレー	<input type="checkbox"/> ダルフラウン	<input type="checkbox"/> マロンブラウン	
手摺【階段】									
WH	MJ	ML	MA	MT	MG	MW	MK		
<input type="checkbox"/> ネオホワイト	<input type="checkbox"/> クリアベージュ	<input type="checkbox"/> ミルベージュ	<input type="checkbox"/> ライトオーク	<input type="checkbox"/> ティープラウン	<input type="checkbox"/> トープグレー	<input type="checkbox"/> ダルフラウン	<input type="checkbox"/> オフブラック		
手摺【玄関・トイレ】									
WH	MJ	ML	MA	MT	MG	MW	MK		
<input type="checkbox"/> ネオホワイト	<input type="checkbox"/> クリアベージュ	<input type="checkbox"/> ミルベージュ	<input type="checkbox"/> ライトオーク	<input type="checkbox"/> ティープラウン	<input type="checkbox"/> トープグレー	<input type="checkbox"/> ダルフラウン	<input type="checkbox"/> オフブラック		
笠木【階段】									
TH	WH	MJ	ML	MA	MT	MG	MW	MK	
<input type="checkbox"/> モノホワイト	<input type="checkbox"/> ネオホワイト	<input type="checkbox"/> クリアベージュ	<input type="checkbox"/> ミルベージュ	<input type="checkbox"/> ライトオーク	<input type="checkbox"/> ティープラウン	<input type="checkbox"/> トープグレー	<input type="checkbox"/> ダルフラウン	<input type="checkbox"/> オフブラック	
笠木【キッチン】									
TH	WH	MJ	ML	MA	MT	MG	MW	MK	
<input type="checkbox"/> モノホワイト	<input type="checkbox"/> ネオホワイト	<input type="checkbox"/> クリアベージュ	<input type="checkbox"/> ミルベージュ	<input type="checkbox"/> ライトオーク	<input type="checkbox"/> ティープラウン	<input type="checkbox"/> トープグレー	<input type="checkbox"/> ダルフラウン	<input type="checkbox"/> オフブラック	
笠木【洗面トイレのライニング その他】									
TH	WH	MJ	ML	MA	MT	MG	MW	MK	
<input type="checkbox"/> モノホワイト	<input type="checkbox"/> ネオホワイト	<input type="checkbox"/> クリアベージュ	<input type="checkbox"/> ミルベージュ	<input type="checkbox"/> ライトオーク	<input type="checkbox"/> ティープラウン	<input type="checkbox"/> トープグレー	<input type="checkbox"/> ダルフラウン	<input type="checkbox"/> オフブラック	
カウンター【キッチン・洗面トイレのライニング その他】									
WH	MJ	ML	MA	MT	MG	MW	MK		
<input type="checkbox"/> ネオホワイト	<input type="checkbox"/> クリアベージュ	<input type="checkbox"/> ミルベージュ	<input type="checkbox"/> ライトオーク	<input type="checkbox"/> ティープラウン	<input type="checkbox"/> トープグレー	<input type="checkbox"/> ダルフラウン	<input type="checkbox"/> オフブラック		
床下収納庫									
IV	NL	MB	DB	BB					
<input type="checkbox"/> アイボリー	<input type="checkbox"/> ナチュラル	<input type="checkbox"/> ミディアム	<input type="checkbox"/> ダークブラウン	<input type="checkbox"/> ブラック					
その他 標準外仕様等									承認印
法人専用	エスフェリディア	シート			図面番号				

大建工業株式会社 内装造作材

